

سلسلة تصدر عن المنتدى الإسلامي

٣٧

كتاب
المنتدى

لمحات عامة في

التفكير الإبداعي

تأليف الدكتور

عبد الإله بن إبراهيم الحيزان

جميع الحقوق محفوظة

الطبعة الأولى

١٤٢٣هـ - ٢٠٠٢م

ح) مجلة البيان ١٤٢٣هـ

فهرسة مكتبة الملك فهد الوطنية أثناء النشر

الحيزان، عبد الإله إبراهيم

لمحات عامة في التفكير الإبداعي - الرياض

٩٦ ص؛ ٢٤ X ١٧

ردمك: ٤ - ٦٣٦ - ٤١ - ٩٩٦٠

١ - التفكير . ٢ - الإبداع

أ - العنوان

٢٣/٢٢٤٩

ديوي ١٥٣،٤٢

رقم الإبداع ٢٣/٢٢٤٩

ردمك ٤ - ٦٣٦ - ٤١ - ٩٩٦٠

بِسْمِ اللَّهِ الرَّحْمَنِ الرَّحِيمِ

إهداء

إلى أبي الذي علّمني القرآن على قروش معدودة، وكانت أمنيته وأنا في صباي أن أكون قاضياً بين الخصوم، فأثرت خصومة الحرف على خصومة الناس يوم الحشر، تغمده الله بواسع رحمته ورضوانه .

وإلى صاحبة المقام الرفيع . . أمي الغالية التي سقتني مع لبانها دفاً حنانها، وجمال صبرها، وحسن مكابذتها، متّعها الله بثوب العز والعافية .

وإلى صاحبتني . . ورفيقة دربي التي رعيتُ معها أحلامي حتى نمت وأينعت، فمعها عرفت معنى الصبر والصدق والحب والوفاء؛ أجزل الله لها المثوبة والعافية .

وإلى أبنائي . . أروى، وياسر، ومنصور، وعبد العزيز، وعبد الحكيم .
أسأل الله أن يكونوا من غرس الإسلام، ومن جند غده المأمول .

د. عبد الإله بن إبراهيم الحيزان

المقدمة

الحمد لله رب العالمين، والصلاة والسلام على محمد بن عبد الله وآله وصحبه أجمعين، وبعد:

خلق الله الإنسان فأودع فيه بعضاً من خزائن أسرارهِ، فجاء العقل عجيبة من عجائب صنعه، ومنحة من منائح فضله وكرمه، فإذا الإنسان يدبُّ في الأرض عاقلاً فاهماً مدركاً عالماً، فلم يكن عقله في طفولة حتى يرشد، ولا في سفه حتى يعقل، وقد جاءت الآيات والنذر، وأرسل له البعوث والرسل لتنتقل هذه الطاقة الخلاقة في الفضاء الرحب تتفكر في هذا الكون وخالقه، فتدرك وتعقل وتفقه وتفهم، وتهتدي إلى الخالق الأعظم.

لقد خلق الله الكون آية في الجمال والكمال والحسن والإبداع، وغاية في الإحكام والإتقان، فرفع السماء بغير عمد وجعلها سقفاً مرفوعاً.

﴿ وَهُوَ الَّذِي مَدَّ الْأَرْضَ وَجَعَلَ فِيهَا رَوَاسِيَ وَأَنْهَارًا وَمِنْ كُلِّ الثَّمَرَاتِ جَعَلَ فِيهَا زَوْجَيْنِ اثْنَيْنِ يُغْشِي اللَّيْلَ النَّهَارَ إِنَّ فِي ذَلِكَ لَآيَاتٍ لِّقَوْمٍ يَتَفَكَّرُونَ ﴾ [٣] وفي الأرض قطع متجاورات وجنات من أعناب وزرع ونخيل صنوان وغير صنوان يسقى بماء واحد ونفضل بعضها على بعض في الأكل إن في ذلك لآيات لِقَوْمٍ يَعْقِلُونَ ﴿ [الرعد: ٣، ٤].

أرأيت هذا الإبداع في خلق الأرض، وكيف مدها الخالق الحكيم وبسطها، وجعل الجبال الرواسي تشدها حتى لا تميد ولا تضطرب. . . والأنهار تجري خلالها بماء الحياة. . . ومن كل الثمرات جعل فيها زوجين اثنين. . . وهذا الليل يلبس رداءه النهار فيحيله إلى ظلمة؛ فتسكن الأرواح، وتروح الأطيوار إلى مساكنها في آيات رائعات لمن يتفكر ويعقل. . . وهذه القطع والبقاع المتجاورات تختلف في

الطبائع والقسمات . . بل الزروع والأعشاب، والنخيل المجتمعات في الأصول ﴿صِنَوَانٌ﴾ أو المفترقات تسقى كلها بماء واحد ولكن تختلف في الطعوم والأصناف وفي الأشكال والألوان وفي الروائح والمذاقات . . . ﴿إِنَّ فِي ذَلِكَ لآيَاتٍ لِّقَوْمٍ يَعْقِلُونَ﴾ ، فالله ﴿بَدِيعُ السَّمَوَاتِ وَالْأَرْضِ﴾ [البقرة: ١١٧]؛ فهو مبدعها وموجدتها على غير مثال سابق، وفي غاية من الجمال والكمال والحسن والإبداع . . . فذلك الإبداع والإحسان في الخلق هو الذي قاد العباد إلى معرفة الله، وإلى إدراك حقيقة عظمته ووجوده، فالإبداع أصل في الخلق وليس أمراً تكميلياً . . . كما أنه ضرورة معرفية وحاجة إنسانية لا تقل عن حاجته إلى ضرورات الحياة الأخرى؛ إذ إن المسائل والمشاكل اللامتناهية تمثل النشاط المركزي في حياة الناس سواء كانت هذه المشاكل رسم لوحة جديدة أو اختراع جديد أو تأليف كتاب أو كتابة تقرير أو إدارة اجتماع أو تعلم القيادة . . . إلخ .

وإذا ترى الثعبان ينفث سُمَّهُ فأسأله من ذا بالسوموم حشاك؟
 وأسأله كيف تعيش يا ثعبان أو تحيا وهذا السم يملأ فاك؟
 وأسأل بطون النحل كيف تقاطرت شهداً وقل للشهد من حلاك؟
 بل سائل اللبن المصفى كان بين دم وفرث من الذي صفأك؟
 ستجيب ما في الكون من آياته عجب عجاب لو ترى عيناك

الإبداع غاية الإحسان في الخلق

إن الشاعر المجيد، والمهندس البارِع، والرسام المبدع، والخطيب المفوّه . . . وغيرهم يستخدمون قدراتهم الإبداعية بطريقة ضيقة لا تخرج عن التخصص والمجال الواحد؛ في حين أن هذه القدرات الإبداعية ضرورة ملحة في كتابة

التقرير مثلاً، أو في النشاط اليومي في البيت والعمل، وبالآحرى في التفاعل مع الحياة والناس، وستكون الحياة ممتعة وناجحة ومنتجة عندما نطور قدراتنا الإبداعية، وعندما نصنع من تفكيرنا الإبداعي جزءاً فاعلاً للحياة، فنحن نملك أعظم مصدر للطاقة على الأرض، ساكنة في ذواتنا الشخصية . . . إنها الطاقة الإبداعية لعقولنا . . هذا المصدر الذي لا ينضب كما تنضب مصادر الطاقة الطبيعية من غاز وفحم ونفط .

التحدي الأعظم أن تسخر طاقة التفكير لديك بطريقة إبداعية

إن كل شخص على وجه هذه البسيطة يملك القدرة ليكون شخصاً مبدعاً موهوباً . . . إننا نملك حاسة الإبداع في ذواتنا البشرية غير أن المبدعين والموهوبين منا وصلوا إلى حالة من الإدراك والوعي بقدراتهم الإبداعية، ثم سَخَّرُوا هذه القدرات للعمل في مصنع الحياة .

لم يعد الإبداع حكراً على المبدعين والموهوبين الأوائل، كما أن الدراسات الحديثة وحلقات التدريب المختلفة حول التفكير الإبداعي أكدت أن التفكير الإبداعي والعملية الإبداعية يمكن تعلمها والتدريب عليها؛ ومن ثم المهارة فيها تماماً، كما يتعلم أحدنا استخدام أصابعه في الطباعة، أو كما يتعلم لاعب كرة القدم مهارة تسجيل الأهداف في مرمى الخصم .

إضاعة الفكرة الأولى: الإبداع مهارة يمكن تعلمها

إننا مأسورون دائماً لنمط معين في تفكير متكرر يغلب عليه الإيمان بفكرة واحدة مسيطرة وطريقة واحدة للحل؛ حتى لتكاد العقول تتجمد عند الفكرة الواحدة والطريقة الواحدة، فينضب التفكير وتشح الأفكار والحلول، ما الذي

يجعل الخطيب على منبره أو المدرس في غرفة درسه لا يُوفَّق في إيصال رسالته الإعلامية لجمهور المستمعين مع توافر المعلومة وصحتها؟ . إنه الإخفاق في ابتكار الأساليب الناجحة، وعدم الإحساس بضرورة بناء الشخصية ذات التفكير الإبداعي الابتكاري .

إن طبيعة المشاكل في الحياة يغلب عليها كونها من المسائل ذات النهايات المفتوحة؛ فلا تتقيد بأسلوب واحد في الحل، كما أنه لا توجد لها إجابة صحيحة واحدة فقط، فدعوة المدخنين للإقلاع عن التدخين تتخذ أساليب وطرائق مختلفة، كما أن سبل العلاج تتضمن وصفات مختلفة وبرامج متنوعة . في حين أن أساليب التعليم في المدرسة والمعهد والكلية ما زالت تتبع الأسلوب القديم في تأكيد الإجابة الصحيحة الواحدة .

لقد أصبح التفكير الإبداعي مطلباً من مطالب التربية الحديثة، يحتاجه المدرس مع تلاميذه، والخطيب على منبره، والكاتب في حديث قلمه، والمتحدث في ثنایا كلامه، والناقد في معمعة نقاشه، وكذا طالب العمل السياسي، والمجاهد في العمل الجماهيري، والصاحب الباذل في العمل الطلابي العام .

وبعد:

ماذا نعني بالإبداع أو التفكير الإبداعي؟

ولماذا الناس لا يبدعون؟

وما هي سمات المبدعين؟

وكيف تصبح مبدعاً؟

وما معوقات التفكير الإبداعي؟

وكيف نفكر بطريقة إبداعية؟

وهل من سبيل إلى تعلم فنون وتقنيات الإبداع المختلفة؟

وكيف ستكون حياتنا عندما نفكر بطريقة إبداعية؟

هذه التساؤلات وغيرها هي موضوع هذا الكتاب ومادته، وقد أسميته باللمحات، فهو أقرب أن يكون صورة للوحة تداخلت فيها الرسوم والأشكال، وامتزجت فيها الألوان الحادة والخافتة . . . ولكن كل ذلك بصورة محكمة وإيقاع متساق. .

وهذا الكتاب هو خلاصة عدد من الدورات واللقاءات وورش عمل كان جمهور المشاركين فيها من مختلف الأعمار والمستويات العلمية والمعرفية بدءاً من طلاب المرحلتين الثانوية والجامعية، مروراً بمدربي الثانوية العامة، وتعليماً إلى موظفي بعض القطاعات الأهلية والحكومية، وانتهاءً ببعض الزملاء من أساتذة جامعة الملك سعود . . . وذلك على مدى ثلاث سنوات استفدت فيها من توجيهاتهم واقتراحاتهم . . . فجاء الكتاب مستدرجاً ما فات من علم ومعرفة، وجامعاً للشئات من بنيات الخواطر والأفكار، ومخاطباً كل شرائح المجتمع المختلفة، فالغرض منه التعريف والتذكير لا التدريب والتأهيل، وهو إلى ذلك كله جاء حديث القلم فيه سهلاً ميسراً فلا هو بالموحش الوعر، ولا بالموهم المنغلق، وإن كان في بعضه جفاف فهو لندرة العلم به ولحدائث سنّه، لكنه على كل الأحوال يلين بكثرة الطرُق، وينمو بالرعاية والري.

ماذا تقرأ في هذا الكتاب؟

هذا الكتاب لمحات عابرة في موضوع الإبداع والتفكير الإبداعي لا ترقى إلى مستوى الإحاطة والتفصيل الذي قد تجده في أمهات المراجع الأصيلة في هذا الباب. وقد حرصت فيه على عدم الإطالة أو الإطناب، فلا هو في باب التفصيل الممل أو الإيجاز المخل.

وقد بدأت بالتعريف العلمي لكلمة الإبداع Creativity في منطوقها اللغوي، وعند أصحاب علم النفس والتربويين من المهتمين بهذا الفن في التفكير، وخلص الحديث إلى أن الإبداع هو القدرة على ابتكار شيء جديد على غير مثال سابق، أو القدرة على إيجاد علاقات بين أشياء لم يسبق أن قيل إن بينها علاقات. وتتمتع لتوضيح مفهوم الإبداع فقد قدمت إشارات عاجلة حول ما يثار عن الإبداع وصلته بالابتداع في الدين.

فالإبداع في التفكير وفي أمور الحياة المشروعة لا يعني الابتداع في الدين وشعارنا على الدوام:

● لا للابتداع في الدين.

● نعم للإبداع في التفكير.

وفي فقرة: هل الإبداع هو الابتكار أم لا؟ أوضحنا أن الإبداع والابتكار هما من المترادفات اللغوية، فكل كلمة منهما تحمل في مضمونها مفهوم الإبداع والبداعة والطرافة في الأشياء والأفكار الجديدة، ولا يضير استخدام إحداهما عوضاً عن الأخرى.

وعندنا أن التفكير الإبداعي صنو التفكير الابتكاري.. لا فرق.

ما الصلة بين الإبداع والذكاء؟ وهل كل مبدع ذكي؟

لقد وجدنا في قول المحققين في هذه المسألة من الباحثين والمتخصصين في علم الذكاء والموهبة والإبداع: أن الإبداع والذكاء قد يجتمعان أو يفترقان عند الأفراد بحسب قيمة معامل الذكاء لديهم، كما بيّننا ذلك في فقرة الإبداع والذكاء. وبالرغم من عدم وجود تعريف محدّد وموحّد للإبداع فإنه يركز على أربعة محاور أساسية هي:

- بيئة الإبداع.
- عملية الإبداع ومسارها.
- خصائص المبدعين.
- مواصفات المنتج الإبداعي.

وقد أفردت لكل محور من هذه المحاور مساحة لا بأس بها في هذا الكتاب.

فبيئة الإبداع إما أن تكون ميسرة أو معسرة للإبداع، وحتى نرعى الإبداع لا بد من العمل على خلق البيئة الميسرة للإبداع، وقد ذكرت بعضاً من مواصفاتها، ومن ذلك:

مزاولة الشورى داخل المؤسسة، وبث روح المغامرة والمجازفة، وتشجيع الأفكار الجديدة، وتهيئة الوقت اللازم للإبداع.

أما المنتج الإبداعي ونتاج عملية الإبداع فله مواصفات لا بد من تحققها وهي:

الجدة، والأصالة، والمنفعة، وملاءمة الهدف، ثم جمال التركيب وقوة الجاذبية.

هذا وقد عرّجت إلى مراحل التفكير الإبداعي كما اقترحها «والاس»، وهي

مرحلة الإعداد وتجميع الأفكار والمعلومات حول المشكلة، ومرحلة الاحتضان وبلورة الفكرة، ومرحلة الإلهام وإشراق الفكرة، وأخيراً مرحلة التحقيق والإثبات.

أما سمات الشخص المبدع، فهي مجموعة من القدرات والسلوكيات يتصف بها الشخص المبدع، ومن أهمها المرونة والطلاقة والأصالة والحساسية للمشكلات.

ما الفرق بين التفكير الإبداعي والتفكير التحليلي السائد؟

وهل كلاهما مكمل للآخر؟

جاءت الإجابة عن هذا السؤال في فقرة تالية خلاصتها أن التفكير الإبداعي يُعنى بتوليد الأفكار وحضانتها؛ في حين أن التفكير التحليلي يهتم بتحليل الفكرة الواحدة ودراستها وتقويمها.

ثم بسطت الحديث عن معوقات التفكير الإبداعي، وأسباب الإخفاق في حل المشكلات ليأتي أكبر معوق - ساكن في ذوات أنفسنا - وهو الخوف من الخطأ أو النقد، ثم عدم توافر الحماس والتحمدي اللازمين، والميل العام للحكم المسبق على الأفكار، والصعوبة في عزل المشكلة وتحديدتها، والنزعة النفسية إلى التعامل مع المشاكل من الزوايا الضيقة، وكذلك عاداتنا في التفكير، والاعتذار المتكرر بأن لا وقت كافياً.

عذراً.. الإبداع في إجازة!.. لا وقت للتفكير!

وجاء عنوان المبادئ العامة في التفكير الإبداعي ليفتح الطريق أمام الراغبين في التفكير والعمل بطريقة إبداعية، وعلى رأس هذه المبادئ: عزل توليد الأفكار عن تقويمها؛ إذ الجمع بينهما يمثل المرض العضال في التفكير السائد، وكذلك

تجنب التفكير الشكلي المألوف، وزرع الثقة في النفس، والإيمان بقدراتنا الإبداعية في مواجهة المشاكل وحلها، وهذا ما يؤكد أيضاً ضرورة تعلم التفكير الإبداعي والنظر إلى الأشياء بطريقة إبداعية، وما قتل الأفكار ووأدها في مهدها إلا الرفض المتكرر لها والرغبة في تشيبتها. وقد ذكرت لذلك جملة من طرق كبح الأفكار، وحتى تكتمل الصورة بينت أيضاً مجموعة من طرق تعزيز الأفكار . . . وتلا ذلك المبدأ الخامس وهو: اختبر افتراضاتك؛ وذلك بطرح أكبر عدد من الأسئلة حول المشكلة الواحدة.

كيف تنمي وتعزز الإبداع ومهارات التفكير لديك؟

جاءت الإجابة عن هذه الفقرة في عشر وصايا مهمة نذكر منها على سبيل المثال لا الحصر: تسجيل الأفكار وتدوينها قبل نسيانها، والأخرى تمرين الدماغ بشكل مستمر؛ ويعين على ذلك تعلم طريقة جديدة في الإبداع كلما سنحت الفرصة، ووضع النفس في حالة طوارئ مستمرة، وفي وضع التحدي عند مقابلة المشاكل والاعتراض لها، مع ضرورة وضع الأفكار على هيئة أشكال ورسوم وصور للنظر إلى المشكلة بزوايا جديدة ورؤى مبصرة تأخذ بعين الاعتبار أن الخطأ وارد وبشكل متكرر؛ إلا أن الخطأ يجب أن لا يقعد بنا عن الصواب. . وما عليك بعد تحقيق أهدافك إلا أن تحتفل بها وبإنجازاتك العظيمة.

وقبل الختام جاء الحديث عن الطرق المستخدمة في التفكير الإبداعي، هذه الطرق ما زالت إلى اليوم تأتي بالحديث والجديد؛ غير أنني اخترت لك ثمانية من أشهرها. ويأتي على رأسها طريقة العصف الذهني.

ومن طرق تحسين التفكير طريقة القبعات الستة التي ابتكرها د. إدوارد دو بونو «Edward De Bono» والتي تجد ملخصاً لها في هذا الكتاب، أما المحاكاة والتقليد فكانت الطريقة الشائعة الاستعمال في الاختراع وابتكار المنتجات

الجديدة، وقد كانت نصيحتنا على الدوام: «قلّد أفضل الموجود ثم عدّل»، وفي طريقة العلاقات الإجبارية تتولد لديك القدرة على ربط الأشياء المتنافرة وغير المنسجمة بعضها مع بعض بصورة فنية جميلة. أما قائمة المواصفات فقد تستخدمها شركتك أو مصنعك لتطوير منتجاتها؛ إذ ما عليك إلا أن تطور الأجزاء ثم تجمعها في صورة متكاملة مبدعة. وتتميز طريقة التفكير بالصورة بأنها تحرر العقل من عالم الكلمات اللفظية إلى ميدان لغة الشكل والرسم والصورة، وفي قائمة التحقق والفحص اختبر قدرتك على طرح الأسئلة بطرق وأساليب مختلفة وسنلجئك إلى تعلم استخدام الأسئلة الستة الآتية:

لماذا... أين... متى... من... ما... كيف؟

وفي ختام الكتاب جمعت لك جملة من المسائل والتمارين للتدرب على الحلول الإبداعية، والخروج من الطرق والعادات التقليدية في التعامل مع المشاكل. . وقد اتبعت في هذا كله الإجمال والاختصار في مبنى الكتاب ومادته؛ مع مراعاة التبسيط والتيسير في العرض والأسلوب؛ على أمل أن يلقي القبول من قارئه، وأن يجزل الله المثوبة لكاتبه، فالله أسأل أن يتقبله في ميزان الأعمال الصالحة، وأن ينفع به الطالب والمجتهد. . والحمد لله رب العالمين.

الدكتور

عبدالإله بن إبراهيم الحيزان

جامعة الملك سعود

١٤٢٣هـ

الإبداع

Creativity

في اللغة: تدور كلمة الإبداع في معاجم اللغة كما في المعجم الوسيط، ومعجم مختار الصحاح، على عدة معانٍ تلتقي في أن: إبداع الشيء اختراعه لأعلى مثال، وإنشاؤه على غير مثال سابق، وجعله غاية في صفاته.

ومن معاني البديع: الجديد من الأشياء، والمثال والنهائية في كل شيء. فكلمة الإبداع هنا تتضمن اختراع أو إنشاء الجديد من الأشياء ولكن لأعلى مثال وأصفى صورة، ومنه قوله- تعالى:- ﴿يَدْعُ السَّمَوَاتِ وَالْأَرْضِ﴾ [البقرة: ١١٧]؛ فهو مبدعها وخالفها على غير مثال سابق، وفي غاية من الدقة والصفاء والحسن والإبداع.

الإبداع ..المثال والنهائية في كل شيء.

ويستخدم المعجم الوسيط كلمة جديدة هي الابتداع في تعريفه للإبداع في الفنون، ويقصر هذه الكلمة على نزعة أدبية بعينها سماها الابتداعية، وعرفها بأنها «نزعة في جميع فروع الفن تعرف بالعودة إلى الطبيعة، وإيثار الحس والعاطفة على العقل والمنطق، وتتميز بالخروج على القدماء باستحداث أساليب جديدة».

الإبداع والابتداع في الدين:

ما العلاقة بين الإبداع في مفهومه العام والبدعة أو الابتداع في الدين؟

وكيف أمكن توظيف مصطلح الإبداع ليشمل الجديد من الأفكار والتصورات والاعتقادات والسلوكيات والأخلاق فضلاً عن الفنون والآداب والذوق العام؛ وذلك بحجة الابتكار والإتيان بشيء جديد والخروج عن المألوف، بل وصل الأمر عند بعض الناس إلى الطعن في موروث الأمة وأصولها الثابتة. . فهذا «أدونيس» بحجة الإبداع في الفنون والآداب يُعرّف الإبداع في كتابه «الثابت والمتحول» بأنه «فعل النشاط الإنساني الذي يهدم الراهن المعروف، ويولد الجديد غير المعروف»^(١) هكذا في تعمد واضح لكسر القواعد، والقفز على الحواجز، وهدم المسلمات، وتهوين المحرمات في فوضى فكرية وترف عقلي. . . ولأجل ماذا؟ توليد المجهول وهدم المعروف!

ونحن هنا يجب أن نؤكد أن الإبداع الذي نطلبه وننشده «يجب أن لا يتعارض مع الشرع والحقائق المسلمة، فالغاية تدرك بالوسيلة الشرعية، ونحن نريد الإبداع في حياة المسلم؛ مما يزيد في الرقي العلمي والإنساني، ومما ينمي قدرات المسلمين، ويمكن لهم في الأرض، ويزيد في توضيح الإسلام وانتشاره»^(٢).

وأما البدعة في الدين أو الإحداث في الدين ما لم يأذن به الله ورسوله فليس من الدين في شيء، وقد تضافرت على ذلك الآيات والأحاديث العظيمة، وقد أحسن الإمام النووي^(٣) - رحمه الله - صنفاً عندما عقد في كتابه القيم «رياض

(١) الثابت والمتحول، أدونيس، ص ١٠٣، الطبعة الأولى، دار العودة، بيروت، ١٩٧٤م.

(٢) مقدمة في منهج الإبداع، المزيدي، زهير منصور، ص ٣٠٤.

(٣) رياض الصالحين، النووي، ص ١١٧.

الصالحين» باباً بعنوان: باب في النهي عن البدع ومحدثات الأمور. أورد فيه جملة من الآيات والاحاديث نذكر منها على سبيل الاختصار ما يأتي:

- قال الله - تعالى -: ﴿فَمَاذَا بَعَدَ الْحَقِّ إِلَّا الضَّلَالُ فَأَنْتِ تُصِرُّونَ﴾ [يونس: ٢٢].

- وقال - تعالى -: ﴿مَا فَرَطْنَا فِي الْكِتَابِ مِنْ شَيْءٍ ثُمَّ إِلَى رَبِّهِمْ يُحْشَرُونَ﴾

[الأنعام: ٢٨].

- عن عائشة - رضي الله عنها - قالت: قال رسول الله ﷺ: «من أحدث في أمرنا هذا ما ليس منه فهو رد»^(١). وفي رواية لمسلم: «من عمل عملاً ليس عليه أمرنا فهو رد»^(٢).

- وعن جابر - رضي الله عنه - قال: كان رسول الله ﷺ إذا خطب احمرت عيناه، وعلا صوته، واشتد غضبه، حتى كأنه منذر جيش يقول: «صبحكم ومساكم»، ويقول: «بعثت أنا والساعة كهاتين» ويقرن بين أصبعيه؛ السبابة والوسطى، ويقول: «أما بعد؛ فان خير الحديث كتاب الله، وخير الهدي هدي محمد ﷺ، وشر الأمور محدثاتها، وكل بدعة ضلالة»^(٣).

«فقوله ﷺ: «كل بدعة ضلالة» من جوامع الكلم لا يخرج عنه شيء، وهو أصل عظيم من أصول الدين، وهو شبيه بقوله ﷺ: «من أحدث في أمرنا ما ليس منه فهو رد»؛ فكل من أحدث شيئاً ونسبه إلى الدين ولم يكن له أصل من الدين يرجع إليه فهو ضلالة والدين بريء منه، وسواء في ذلك مسائل الاعتقادات أو الأعمال أو الأقوال الظاهرة والباطنة»^(٤).

(١) أخرجه البخاري، رقم ٢٦٩٧.

(٢) أخرجه مسلم، رقم ١٧١٨.

(٣) أخرجه مسلم، رقم ٨٦٧.

(٤) جامع العلوم والحكم، ابن رجب الحنبلي، ص ٢٥٢.

لا للإبتداع في الدين.. نعم للإبداع في التفكير

إبداع أم ابتكار؛

الإبداع، الابتكار، الاختراع، التوليد، البديع، المبتكر، الحديث، المولد... كل هذه التعبيرات تعدُّ من المترادفات في دلالاتها اللغوية؛ إذ إنها تدور حول معنى واحد يتضمن الجودة والبداعة وإنشاء الشيء على غير مثال سابق؛ ولذا فقد شاع بين المترجمين للمصطلح الأجنبي Creativity استخدام كلمتي الإبداع أو الابتكار في آن واحد.

ونحن نرى أن الابتكار هو الإبداع، كما أن التفكير الابتكاري هو صنو التفكير الإبداعي، ولا نجد فرقاً يذكر بينهما.

الإبداع عند علماء النفس والتربويين؛

لم تظهر عناية علماء النفس والتربويين واهتمامهم بالإبداع والعملية الإبداعية إلا مع بدايات عام ١٩٥٠م ميلادية، فقبل ذلك العام كانت الدراسات والمعلومات المتوفرة عن الإبداع محدودة للغاية ثم بدأت في التزايد والتراكم خلال الربع الأخير من القرن العشرين.

وقد اختلفت الآراء، وتعددت حول تعريف الإبداع والعملية الإبداعية، فمنها ما يرى أن الإبداع هو مظهر من مظاهر الخصب والسيولة في التفكير، فهو يعتمد على كمية الأعمال المنتجة بغض النظر عن قيمتها النوعية في عالم الإبداع الفني والعلمي، في حين يرى آخرون أن مقياس العمل الإبداعي يكمن في وزن العمل وقيمه بالنسبة إلى أعمال الآخرين؛ من حيث جدته وأصالته وقدرته على الامتداد بحدود الخبرة إلى آفاق جديدة.

ويركز آخرون في تعريفهم للإبداع على السمات العامة للمبدع من حيث قدرته على الإدراك الدقيق للثغرات، والإحساس المرهف للمشكلات، بالإضافة إلى الأصالة في التفكير والقدرة على التركيز والاحتفاظ بالاتجاه ومواصلته. إلى غير ذلك من الخصائص والسمات الشخصية للمبدع التي سننسط الحديث عنها في فقرة تالية إن شاء الله.

ومن آراء العلماء والمتخصصين في تعريف مفهوم الإبداع ما يأتي:

* يقول سميث (١٩٥٩م): «إن العملية الإبداعية هي التعبير عن القدرة على إيجاد علاقات بين أشياء لم يسبق أن قيل إن بينها علاقات».

ويرى هافل (١٩٦٢م) أن الإبداع «هو القدرة على تكوين تركيبات أو تنظيمات جديدة».

* في حين يرى سيمبسون أن الإبداع هو «المبادرة التي يبديها الشخص بقدرته على الانشقاق من التسلسل العادي في التفكير إلى مخالفة كلية».

* أما والاس فقد عني بالمراحل التي يمر بها المبدع حتى تولد الفكرة الإبداعية التي حددها في أربع مراحل أساسية وهي: الإعداد، والاحتضان، والإشراق، والتحقيق. فالإبداع عند والاس يأتي بتطبيق هذه المراحل الأربع وعندئذ يوصف ما قام به الشخص بأنه عمل إبداعي.

ويضيف كل من موراي (١٩٥٩م)، وباتريك (١٩٤٩م) أن الإبداع يبدأ بإحساس المبدع بالمشكلة ليمر بنفس المراحل التي وضعها والاس.

* ويرى آخرون أن الإبداع هو ابتكار شيء غير موجود مسبقاً أو استحداث طريقة جديدة لعمل شيء ما أو تطوير طريقة جديدة في النظر إلى الأشياء أو استبدالها بطريقة أخرى.

* وقالوا أيضاً إن الإبداع أن ترى نفس الأشياء التي يراها الآخرون ولكن بتفكير مختلف .

فالإبداع هنا إنشاء أو ابتكار شيء جديد لم يكن موجوداً من قبل سواء كان منتجاً صناعياً أو تجارياً، أو كان عملية أو طريقة جديدة، أو كان فكرة وتصوراً مبتكراً. . . لكنه علاوة على ذلك لا بد أن يتوفر فيه شرطاً (الجددة أو الأصالة والمنفعة) . . . إذ إن المنتج الإبداعي لا بد أن يكون فريداً لم يسبق إليه صاحبه، كما أنه يجب أن يحقق المنفعة أو القيمة التي وضع من أجلها وإلا أصبح جهداً ضائعاً وعبثاً فكرياً لا جدوى منه .

وبالرغم من عدم وجود اتفاق عام على تعريف موحد للإبداع فإن الدراسات البحثية أظهرت أن الإبداع يركز على أربعة محاور أساسية هي :

- ١- سمات الشخص المبدع .
- ٢- مواصفات المنتج الإبداعي .
- ٣- خصائص عملية الإبداع (المسار أو مراحل عملية الإبداع) .
- ٤- البيئة الميسرة للإبداع .

فالمنتج الإبداعي هو خلاصة عملية إبداعية ذهنية تمر عبر مراحل ومسارات متنوعة يكون فيها الشخص المبدع متحلياً بقدرات عقلية متميزة من الطلاقة والمرونة والأصالة والإحساس بالمشكلة. . . . ويحوظ ذلك كله بيئة ومناخ ميسر للإبداع .

وقد خصصنا للحديث عن ذلك عناوين منفصلة هي : بيئة الإبداع ، ومواصفات المنتج الإبداعي ، وسمات الشخص المبدع ، ومراحل عملية الإبداع أو التفكير الإبداعي .

الإبداع والذكاء:

هل هناك علاقة تلازم بين الإبداع والذكاء؟

وبمعنى آخر: هل المبدعون - ومنهم الموهوبون والمتفوقون - يملكون درجة عالية

من الذكاء؟

وهل كل مبدع ذكي أو كل ذكي مبدع؟

إن الإجابة عن هذه الأسئلة تستدعي معرفة مفهوم كل من الإبداع والذكاء، فالذكاء كالإبداع يتتاب مفهومه كثير من الجدل والاختلاف؛ وذلك باعتبار تنوع الاتجاهات النظرية والخبرات العلمية للباحثين في هذا الموضوع، والخوض في ذلك يخرج بنا عن الهدف المقصود من هذا الكتاب.

وعلى كل حال فالذكاء يستدل عليه من خلال القدرات العقلية والسلوكية لدى الأفراد مثل الإدراك، والذاكرة، والطلاقة اللفظية، والقدرة على التعلم، والقدرة على التكيف مع متطلبات الموقف أو الظرف، والقدرة على التصنيف، والتفكير المجرد... إلخ.

هذا وقد أفاض الدكتور فتحى عبد الرحمن جروان^(١) عند الحديث عن الذكاء وصلته بالإبداع والتفوق والموهبة؛ بما يغني عن الخوض فيه.

وخلاصة ذلك أن علاقة الارتباط بين الإبداع والذكاء إيجابية ومتوسطة حتى مستوى ذكاء ١٢٠. أما في مستويات الذكاء الأعلى فقد وجد أن الارتباط بين الذكاء والإبداع ينعدم تقريباً. فضلاً عن أن اختبارات الإبداع تقيس ما يسمى بالتفكير المتباعد Divergent؛ حيث يوجد أكثر من إجابة محتملة لكل سؤال، في حين تقيس اختبارات الذكاء ما يسمى بالتفكير المتقارب Convergent؛ حيث يوجد حل واحد صحيح لكل سؤال.

(١) الموهبة والتفوق والإبداع، الدكتور فتحى عبد الرحمن جروان، الطبعة الأولى، ١٤١٩هـ.

التفكير الإبداعي:

أما التفكير الإبداعي Creative Thinking فهو تفكير منفتح يخرج من التسلسل المعتاد في التفكير؛ إلى أن يكون تفكيراً متشعباً ومتنووعاً يؤدي إلى توليد أكثر من إجابة واحدة للمشكلة. . . ويعرف بأنه: «العملية الذهنية التي نستخدمها للوصول إلى الأفكار والرؤى الجديدة، أو التي تؤدي إلى الدمج والتأليف بين الأفكار أو الأشياء التي يعتبر سابقاً أنها غير مترابطة».

وهو بهذا المعنى لا يخرج عن المفهوم السابق للإبداع، إلا أن الفرق الرئيسي بينهما هو أن الإبداع يمثل ناتج أو ثمرة التفكير الإبداعي، فإذا كان الهدف مثلاً هو تطوير منتج ما أو تحسين آلية عمله أو توليد حلول متنوعة للمشكلة تحت الدراسة؛ فإن الأفكار المولدة أو المنتج المطور سيمثل الناتج الإبداعي؛ في حين أن الطريقة المستخدمة في التفكير أو بمعنى آخر العملية الذهنية المستخدمة للوصول للحل تعرف بالتفكير الإبداعي؛ ولذا فإن التفكير الإبداعي عملية عقلية تقوم على مجموعة من القدرات العقلية مثل الطلاقة، المرونة، الأصالة. . . . وغيرها من سمات هذا التفكير التي تجد تفصيلاً لها في فقرة سمات الشخص المبدع، كما أننا سنبسط الحديث لاحقاً عن طبيعة هذا النوع من التفكير وعلاقته بأنواع التفكير الأخرى. . . والتفكير الإبداعي - كما هو الحال في الإبداع - يجب أن يقود إلى شيء جديد مفيد.

ومن التعريفات الجيدة في هذا الباب ما ذكره الأستاذ عبد الله البريدي في مقالة له عن التفكير الإبداعي في مجلة البيان، العدد ١٣٣- إذ يرى أن التفكير الإبداعي عبارة عن «عملية ذهنية مصحوبة بتوتر وانفعال صادق، ينظم بها العقل خبرات الإنسان ومعلوماته بطريقة خلاقة، تمكنه من الوصول إلى جديد مفيد».

فالمبدع هنا شخص ذو حساسية مفرطة للمشاكل حوله يتعامل معها بصورة صادقة؛ فهي تأكل معه وتشرب معه وتبيت معه في أحلامه، وتعيش معه في يقظته، وهو خلال احتضانه لها يحاول أن ينظم معلوماته السابقة وتجاربه وخبراته المتراكمة بطريقة ذكية وفريدة في سبيل ابتكار حل إبداعي لها.

٢٥ - التفكير الإبداعي

التفكير الإبداعي..

الخروج عن الطرق المألوفة في التفكير

بيئة الإبداع

لماذا الناس لا يبدعون؟

هل هناك بيئة ميسرة للإبداع وأخرى معسرة للإبداع؟

كيف نهىء بيئة تشجع الإبداع؟

أو ما هي خصائص البيئة الميسرة للإبداع؟

بذرة الإبداع موجودة في كل إنسان . . ومتى ما تهيأت لها بيئة صالحة ترعاها وتحنو عليها وتحث أرضها . . أو تمدّها بماء الحياة وخصب التربة نمت وأينعت أزهاراً ورياحيناً . . وللإبداع بيئتان تؤثران على استنباته ونموه ورعايته . . وهما البيئة الداخلية للإنسان والبيئة الخارجية . أما الأولى فتتمثل في جملة من المعوقات والعقبات الناشئة من تعامل الإنسان بكل طبائعه وقدراته مع مواقف ومشاكل الحياة . . وقد ذكرنا بعضاً منها في فقرة معوقات التفكير الإبداعي ، ومنها :

* التفكير المرتبط بالمألوف والعادة .

* الاعتذار بعدم توفر الوقت .

* رفض الأفكار الجديدة .

* الافتقار للتحدي والحماس الوافر .

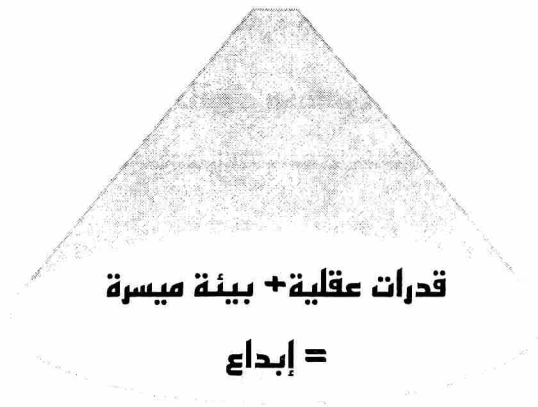
* عدم استخدام الخيال وتقبل الغموض .

* النظرة السلبية نحو التفكير الإبداعي .

أما البيئة الخارجية للإنسان فتتمثل في بيئة المؤسسة التي يعيش فيها ، ومنها

البيئة الاجتماعية، وبيئة العمل الوظيفي، وبيئة المدرسة والجامعة . . . فضلاً عن البيئة الاقتصادية والسياسية العامة، فوجود مؤسسات تنعدم فيها الفرص المتكافئة أو التي تقوم على الجبر والإكراه، أو تلك التي لا تؤمن بالمحفزات أو الدوافع فضلاً عن تلك التي لا تهتم بالإنجاز الجديد، أو التي يعاني أفرادها من ضغط الوقت هذه أو تلك تقتل الإبداع وتخمّد جذوته؛ ولذا يصح أن يقال عنها بيئة معسرة للإبداع، وفي المقابل فإن البيئة الميسرة للإبداع لا بد أن تتوفر فيها جملة أمور، منها:

- ✓ تحقيق الحرية المشروعة .
- ✓ توفر الأمن النفسي والاجتماعي للأفراد .
- ✓ مزاولة الشورى المحكّمة داخل المؤسسة .
- ✓ بث روح المغامرة والمجازفة وقبول التحدي .
- ✓ خلق جو من الثقة المتبادلة والتعاون المثمر .
- ✓ تشجيع الأفكار الجديدة، وتوفير الوقت اللازم للإبداع .
- ✓ تحقيق مبدأ تكافؤ الفرص ودعم المبدعين .



المنتج الإبداعي

المنتج الإبداعي قد يكون مادياً محسوساً كما في عالم الصناعات والاختراعات أو في عالم الفن والأدب إلى غير ذلك . . وقد يكون شيئاً غير مادي كابتكار أساليب وطرق جديدة في أي علم من العلوم، أو تنمية مهارات، أو استحداث خدمات مميزة أو توليد أفكار جديدة نافعة حيال المشاكل المختلفة . . الخ .

ويتم تقييم المنتج الإبداعي في ضوء ثلاثة محاور هي (١) :

١ - الجودة Novelty ؛ أي درجة الجودة والأصالة في المنتج .

٢ - المنفعة والقيمة وملاءمة الهدف Resolution ؛ أي مدى نجاح المنتج في حل المشكلات التي صنع من أجلها .

٣ - التفاصيل التركيبية Elaboration ؛ وتعني جمال المنتج، وأناقته، وقوة

جاذبيته .

المنتج الإبداعي: جديد أصيل ..

ملائم للهدف .. نافع .. محكم التركيب .. جذاب

مراحل التفكير الإبداعي

كيف تنشأ الفكرة الإبداعية، وما هي مراحل تطورها ونموها حتى تصل إلى الناتج الإبداعي؟ وهل بالضرورة يلزم أن يمر العمل الإبداعي بعدد من المراحل حتى يصبح في حيز التطبيق، أو أن المسألة إشراقة أو إلهام يحدث في لحظة فتتقد شرارة الإبداع؟

إن هناك قسماً من العلماء لا يرى وجود مراحل متعددة للعملية الإبداعية، ويختصر ذلك في خطوة واحدة وهي لحظة الإشراق أو الإلهام؛ في حين يرى آخرون أن الإبداع يمر بخطوات ومراحل محددة، ويعدُّ تقسيم العالم والاس (Wallas ١٩٢٦م) لمراحل الإبداع من أشهرها؛ إذ يرى والاس أن الإبداع يتم عبر مراحل أربع هي:

١- الإعداد Preparation .

٢- الاحتضان Incubation .

٣- الإلهام والإشراق Illumination .

٤- التحقيق Verification .

وبالرغم من الانتقادات التي وجهت إلى هذا التقسيم فإن هذه المراحل أثبتت فائدتها العملية في وصف البيانات المتجمعة من مصادر مختلفة عن عملية الإبداع ويزوغ الأفكار.

الفكرة الملهمة وليدة خاضة معلمة

١- الإعداد :

وتعنى هذه المرحلة بتعريف المشكلة وتحديدتها، وجمع الأفكار والمعلومات المتعلقة بها؛ وذلك عن طريق تدوين الملاحظات، وإلقاء الأسئلة، وإدارة الحلول والمناقشات، وجمع الشواهد وتسجيلها. . . وما يميز المبدع في هذه المرحلة قدرته على التحرر من الأفكار الثابتة أو الارتباط بأفكار الآخرين، في حركة إبداعية طليقة أصيلة .

٢ - الاحتضان :

في هذه المرحلة يعاني الشخص أقصى درجات الفلق والتوتر مع الفكرة؛ فهي تأكل وتشرب معه، دائمة الحضور في مجلسه وقيامه، في يقظته ومنامه، وهو إلى ذلك يحوطها بالعناية والرعاية والتهديب والتنظيم، وقد تطفو الفكرة الإبداعية بين الحين والآخر على الذهن، ويصبح المبدع كما عبر عن ذلك (فان جوخ): «شخصاً يتأكل قلبه من فعل ظمئه الشديد للعمل» .

وبالرغم من الاختلاف المنطقي بين المرحلتين الأولى والثانية، فإن تمايزهما ليس قاطعاً؛ ففي أثناء التقاط المبدع لأفكاره يتجه أيضاً لبلورة بعضها، وفي أثناء احتضان الأفكار وتبلورها لا يتوقف المبدع عن القراءة، وجمع الملاحظات والمعلومات، وقد يقوده ذلك إلى تغيير مساره الفكري تماماً .

وهذه المرحلة لا يمكن التنبؤ بمداها فقد تمتد لعدة سنوات أو لبضع دقائق معدودة، وما يفيد في هذه المرحلة صرف النظر عن المشكلة التي تحت الدراسة والتركيز على موضوع آخر؛ ويتأكد ذلك عندما يكلُّ الذهن أو عند الوصول إلى طريق مسدود أثناء البحث عن الحل، أو عند الوصول إلى حلول غير مقنعة؛ فقد دلت تجارب كثير من الأشخاص المبدعين أن إبداعاتهم العظيمة جاءت خلال

الأوقات التي يسترخون فيها كالنوم أو الاستحمام أو المشي . . . إلخ .

٣ - الإلهام والإشراق :

في هذه المرحلة تأتي لحظة الإلهام وتشرق الفكرة كاملة على ذهن المبدع وتعرف بمرحلة «أها . . . أو . . . أهوركا» Eureka وكلتاها تعنيان : وجدتها . . وهو تعبير عن الشعور بالسعادة والدهشة عقب الوصول لحل المشكلة . . وهذه اللحظة تأتي كومضة برق أو إشراق ضوء أو لحظة دهشة ؛ لا بسبب الجهود المضنية إنما بفضل من الله ونعمة .

لم يستطع «إسحاق نيوتن» أن يكتشف أن سقوط التفاحة من شجرتها كان بفعل الجاذبية الأرضية إلا بعد سنين طويلة من التهيؤ والإعداد، كما أن «آينشتاين» لم يلهم إطار نظريته النسبية إلا بعد سنين من الترقب والتحفز، وأرخميدوس توصل إلى قانونه الشهير (طفو الأجسام، وقياس حجوم الأشياء غير المنتظمة) في لحظة استحمام .

أها.. Aha

أقدح الشرارة ..

وحرر روح الإبداع

٤ - التحقيق :

هذه هي مرحلة إثبات الفكرة وتحقيقتها أو وضعها في صورتها النهائية بعد صقلها وتعديلها وتهذيبها، فبعد إلهام الفكرة تأتي كتابتها، ومحاولة نشرها متكاملة، وقد يتطلب ذلك وقتاً طويلاً .

سمات الشخص المبدع

يرى علماء النفس أن الشخص المبدع هو الشخص الذي يملك مجموعة من السمات أو القدرات التي يظهر تأثيرها في سلوكه، كالطلاقة، والمرونة، والقدرة على الإدراك الدقيق للثغرات، والإحساس بالمشكلات، والأصالة في التفكير. . . ويكون الشخص مبدعاً إذا ظهرت لديه تلك السمات أو بعضها بدرجة كبيرة.

١ - الطلاقة : Fluency .

وتمثل القدرة على إنتاج عدد كبير من الأفكار في فترة زمنية محددة، كالقدرة على وضع الكلمات في أكبر قدر ممكن من الجمل والعبارات ذات المعنى، والقدرة على إعطاء كلمات ترتبط بكلمات معينة، والقدرة على التصنيف السريع للكلمات في فئات .

وأخيراً وليس آخراً . . . سرعة التفكير بإعطاء كلمات في نسق محدد . هذا وتصنف الطلاقة إلى عدد من الأقسام منها :

أ - الطلاقة الفكرية : وتعني معدل سيل الأفكار المولدة في زمن محدد، ومن أمثلتها ذكر كل الاستخدامات الممكنة لـ « كوب الشاي »، أو كتابة أكبر عدد ممكن من العناوين المناسبة لموضوع قصة ما .

ب - والطلاقة اللفظية : ويقصد بها القدرة على إنتاج أكبر عدد ممكن من الجمل والألفاظ ذات المعاني المختلفة، مثل كتابة أكبر عدد ممكن من الكلمات التي تبدأ بحرف الباء، أو كتابة عدد من الجمل المكونة من ثلاث كلمات تبدأ كل كلمة منها بحرف العين مثلاً .

٢ - المرونة : Flexibility .

ويقصد بها القدرة على التكيف السريع مع المواقف أو المشاكل الجديدة، وهي

بهذا على النقيض من التصلب أو الجمود والوقوف عند فكرة أو طريقة بعينها، ومن المرونة ما يتعلق بقدرة الشخص على إنتاج- وبشكل تلقائي- عدد متنوع من الاستجابات لا تنتمي إلى فئة أو مظهر بعينه، ومنها ما يتعلق بالسلوك الناجح لمواجهة موقف أو مشكلة بعينها . . وتصنف المرونة إلى عدد من الأقسام منها:

أ - المرونة التلقائية أو العفوية: ويقصد بها قدرة الفرد على إعطاء استجابات متنوعة تنتمي إلى فئة أو مظهر بعينه مثل لو كانت قائمة الاستعمالات المحتملة لكوب الشاي هي في شرب الماء، شرب العصير، شرب الشاي، شرب . . الخ، كل هذه الاستعمالات تنتمي إلى مفهوم الشرب.

ب - المرونة التكوينية: وهنا يقوم الفرد بتغيير فئة الاستعمال أو طريقة الاستعمال أو بناء أساليب جديدة في التعامل مع المشكلة.

٣ - الحساسية للمشكلات : Sensitivity to Problems .

إن الشخص المبدع لديه الحساسية المرهفة للتعرف على المشكلات في الموقف الواحد، فهو يرقب الثغرات ونواحي القصور في الأفكار الشائعة ويرى في الأشياء ما لا يرى الفرد العادي كالشخص الذي يقرأ ما بين السطور وينظر بعين ثالثة!

٤ - الأصالة : Originality .

وتعني أن الشخص المبدع لا يكرر أفكار الآخرين وينفر من حلولهم التقليدية للمشاكل، فأفكاره جديدة مميزة غير مالوفة. وتمثل الأصالة أعلى درجات سلم الإبداع، وإذا نظرنا إليها في ضوء كل من الطلاقة والمرونة نجد أنها تختلف عن كل منهما، فهي:

أ- لا تشير إلى كمية الأفكار الإبداعية التي يعطيها الفرد كما في الطلاقة، بل

تعتمد على قيمة تلك الأفكار، ونوعيتها، وجدتها، وهذا ما يميزها عن الطلاقة .
 ب- لا تشير إلى نفور الفرد من تكرار تصوراته وأفكاره هو شخصياً، بل
 تشير إلى نفوره من تكرار ما يفعله الآخرون، وهذا ما يميزها عن المرونة .

الذكا، أو العبقرية:

١٪ منه إلهام وودي،

و ٩٩٪ عرق وجهد وكفاح..

«إديسون»

٥ - الاحتفاظ بالاتجاه : Maintaining of Direction .

يشير د . عبد الستار إبراهيم إلى أن الدراسات العربية للإبداع اكتشفت قدرة
 أخرى^(٨) من قدرات التفكير الإبداعي، وهي مواصلة الاتجاه؛ أي أن الشخص
 المبدع لديه القدرة على التركيز لفترات طويلة في مجال اهتمامه بالرغم من
 المشتتات والمعوقات التي تثيرها المواقف الخارجية، أو التي تحدث نتيجة للتغير في
 مضمون الهدف، وتعدُّ القدرة على مواصلة الاتجاه من القدرات الأساسية التي
 تسهم في أداء المبدع لعمله خصوصاً في مجال العلوم؛ حيث يحتاج فيها العمل
 الإبداعي لامتداد زمني طويل للانتهاء منه، فعلى سبيل المثال يقال إن «آينشتاين»
 ظل معنياً بمشكلته العلمية الرئيسة لمدة سبع سنوات، وأن أفكار «بافلوف» عن
 الفعل المنعكس الشرطي ترجع جذورها إلى سن مبكر عندما كان في الخامسة
 عشرة .

التفكير الإبداعي والتفكير التحليلي

ما الفرق بين التفكير الإبداعي وأنواع التفكير الأخرى التي عادة نطلق عليها مسمى التفكير التقليدي السائد الذي تقع أنواع منه تحت مسمى التفكير التحليلي Analytical Thinking كما في الجدول (١).

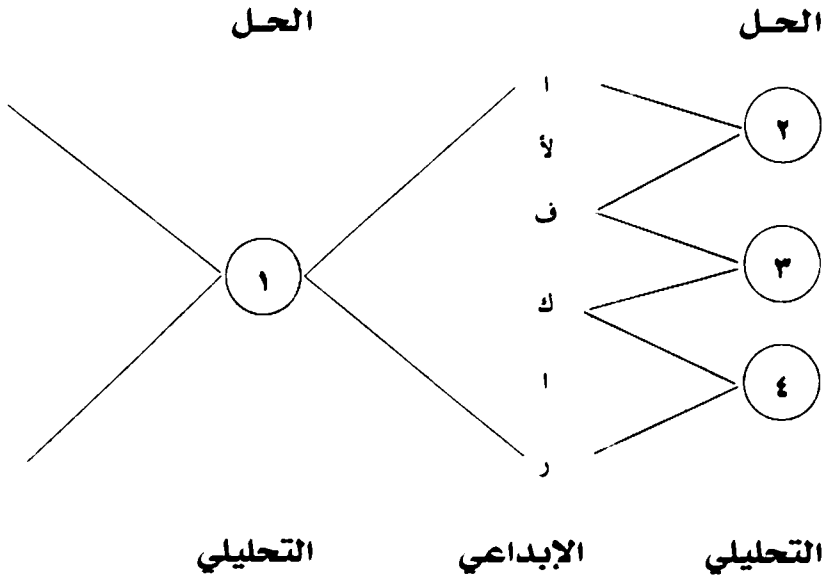
يملك التفكير التحليلي قواعد تسمح - بطريقة منطقية - بالوصول إلى حل متوقع واحد؛ في حين أن التفكير الإبداعي غير متوقع ويتطلب قدرة تخيلية، ويؤدي إلى توليد أكثر من حل واحد. ففي المسائل الرياضية يوجد دائماً حل واحد متوقع لا يمكن الوصول إليه إلا بتطبيق القواعد والمبادئ الرياضية المتعلقة به، وذلك بطريقة منطقية محددة، تماماً كالشخص الذي يسير للأمام في اتجاه محدد وبخطوات محسوبة ومتوقعة للوصول إلى الهدف. في حين أن التفكير الإبداعي لا يلتزم بالطريق الواحد أو الحل الوحيد فهو متعدد الاتجاهات، متفرق المسالك والدروب.

التفكير الإبداعي والتفكير التحليلي

ANALYTICAL	التحليلي	CREATIVE	الإبداعي
Logical	منطقي	Imaginative	تخيلي
Predictable	متوقع	Unpredictable	غير متوقع
Convergent	مركّز	Divergent	متشعب
Vertical	عمودي	Lateral	جانبي

٢ - التفكير المركز : هو الذي يمثل القدرة العقلية للشمين ، والنقد المنطقي ، واختيار الفكرة الأفضل من مجموع الأفكار المولدة .

ويمثل الشكل (١) طريقة عمل كلا التفكيرين ؛ حيث يُعنى التفكير التحليلي بالبحث عن حل واحد للمشكلة (١) ، بينما في التفكير الإبداعي يتم إنتاج عدد كبير من الأفكار التي يمكن تحليلها فيما بعد لتوليد حلول جديدة (٢) ، (٣) ، (٤) .

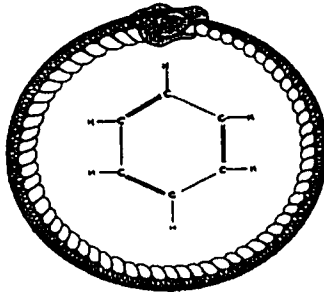


شكل (١) الفرق بين التفكير الإبداعي والتحليلي

في التفكير التحليلي توجد في العادة قواعد وضوابط وأساليب ينبغي تتبعها ، وبشكل منطقي وخطوات متسلسلة ، كل خطوة يجب أن تكون مقبولة منطقياً ومقيسة معرفياً ، ولا يسمح في هذا التفكير بالتجاوز أو القفز فوق الخطوات دون أن تستكمل كل خطوة قياسها معرفياً ومنطقياً .

وفي المقابل فلا يوجد قواعد صارمة في التفكير الإبداعي، أو بمعنى آخر يتم تجاهلها، فالمفكر المبدع يحفز عقله للحركة بحرية تامة دون أي عوائق؛ بل يمكنه أن يحلق في الخيال أو في الأحلام، ففي الأحلام لا توجد قواعد أو حواجز للتفكير؛ حيث يتم الانتقال من أوضاع غريبة إلى أوضاع أخرى شاذة أو غير معتادة كل منها يبدو غير منسجم مع الآخر، فالحالم يجد نفسه تارة في حديقة غناء يستمتع فيها بهدير الماء وزقزقة العصافير وأريج الزهور، وفجأة يجد نفسه في خضم الأمواج يصارع الموت من أجل الحياة، ثم تارة يسبح في الفضاء وأخرى يسقط من قمة جبل... وهكذا في حلقات متتابعة وفي وقت لا يتجاوز الدقائق المعدودة.

لقد وجد في بعض الأحيان أن هناك علاقة بين الأحلام والاختراعات والاكتشافات، وأبرز مثال على ذلك اكتشاف التركيب البنائي للبنزين العطري وبعض المركبات العضوية في الكيمياء، ففي إحدى أمسيات عام ١٨٦٥م أخذ العالم الأستاذ «كيكول» August Kekule إلى نوم عميق، وفجأة رأى سلسلاً من ذرات الكربون تتلوى وتنثني في حركة مشابهة لحركة الأفعى، وإذا بإحدى هذه الأفاعي وبحركة غريبة تلتصق مؤخرتها بالرأس مكونة شكلاً حلقياً (شكل رقم (٢))، وكانت هذه هي القرينة التي جعلت العالم كيكول يعلن بكل زهو وافتخار - أن مركبات الكربون (البنزين العطري) ليست سلاسل مفتوحة ولكنها حلقات مغلقة، ومن هنا ولدت صناعة الكيماويات النفطية.



شكل رقم (٢)

في التفكير الإبداعي كل الأفكار المولدة التي يعتقد أنها غير مفيدة يجب ألا يتم تقويمها أو طرحها جانباً في المراحل المبكرة من التفكير ؛ حيث يجوز ارتكاب الأخطاء عند بعض الخطوات لأجل إنجاز الحل ، وتصبح كل المعلومات ذات العلاقة - حتى غير ذات العلاقة - مطلوبة ، بينما في الطرق التقليدية للتفكير يتم اختيار المعلومات ذات العلاقة فقط .

وتقوم الطرق التقليدية للتفكير بتنمية وتطوير الأفكار المولدة بطريقة التفكير الإبداعي ، أو بمعنى آخر تقوم الطرق الإبداعية بالحفر في أماكن مختلفة ومتنوعة من أرضية المشكلة ؛ في حين تُعنى الطريقة العمودية في التفكير التقليدي بتعميق الحفر في الحفرة الواحدة للوصول إلى الحل .

مع الإبداع متعة الأوقات

مع الإبداع متعة الأوقات

معوقات التفكير الإبداعي

إن معظم معوقات الإبداع والتفكير الإبداعي توجد في ذوات أنفسنا؛ فالخوف من الوقوع في الخطأ، وفقدان الثقة بالنفس، والانشغال بأشياء كثيرة، ووجود أهداف ووسائل متناقضة، وعدم السماح للبدن والنفس بالراحة. . كل ذلك يشبط الإبداع، ويكبح انطلاقة التفكير الإبداعي.

وأكبر الإعاقات: شعورنا الداخلي بأننا غير مبدعين، أو أن الإبداع يصعب تعلمه وهو خاص بالموهوبين من الناس فقط، فإذا أقنع الإنسان نفسه بأنه بمجرد بشر غير متميز، فقد حكم على نفسه بجملة من الاعتقادات الخاطئة، ولكن بمجرد ما يكون لديه شخصية خاصة ومتفردة سيسعى إلى طلب المهارات والقدرات اللازمة للتعبير عن ذاته واعتقاداته، وسيستجمع نفسه للقول إنني شخص مبدع وقادر على الإبداع؛ وذلك لأجل تمتين شخصيته المتفردة ودعمها.

ومن العوائق التي تمنع أو تقلل من التفكير الإبداعي لحل المشاكل، أو التعرف عليها، أو الحصول على المعلومات اللازمة لحلها ما يأتي:

١ - الصعوبة في عزل المشكلة:

تفرس ملياً في الشكلين المرفقين (٣)، (٤) ما الذي ترى؟ هل استطعت التعرف على الشكلين أو أحدهما؟ كم استغرقت من الوقت لتحديد الشكل؟ هل العملية تبدو صعبة أو بسيطة؟ إن كثيراً من المشاكل أو المسائل التي نواجهها في الحياة تبدو للوهلة الأولى مشابهة للأشكال السابقة في تحديدها، وقد تكون معتمة غير واضحة بسبب قرائن غير كافية أو معلومات مشوشة.



(٣)


ما الذي تراه في الشكل (٣) .

خريطة العالم؟

صورة معتمة لذوبان جبل جليدي؟

أشكال عشوائية؟

إن ما تراه في الحقيقة صورة مكبرة لمقدمة رأس بقرة . ! انظر إلى الشكل مرة أخرى بعد وضع الإطار العام للصورة . . إنها صورة بقرة تقف خلف سياج مزرعة . . . !



(٤)

ما الذي تراه في الشكل (٤) .

كرسي سلطاني؟

تاج ملك؟


خطوط متداخلة؟

كل هذا ممكن ، لكن الشكل هو رسم لمقدمة سيارة فولكس فاجن . . !

إن تحديد المشكلة بشكل دقيق وواضح يمثل أهم خطوة في حلها، وإذا لم يتم عزلها وتحديدتها لا يمكن حلها. إن الصعوبة في عزل المشكلة وتحديدتها - غالباً - يكون بسبب ميلنا إلى بذل جهد أقل في تعريف المشكلة، وكما قيل إن معرفة السؤال أو تحديد المشكلة يمثل نصف الإجابة . . !

٢ - الميل إلى تحديد المشكلة بشكل ضيق :


كما أنه من الصعب في بعض الأحيان تعيين المشكلة وعزلها؛ فإنه من الصعوبة أيضاً تجنب الميل إلى تحديد المشكلة بشكل ضيق جداً. انظر إلى الشكل (٥) . . حاول أن تصل بين جميع النقاط التسع باستخدام أربعة خطوط مستقيمة (أو أقل) بدون رفع قلمك من الورقة أو الرجوع على نفس الخط.



شكل (٥) النقاط التسع

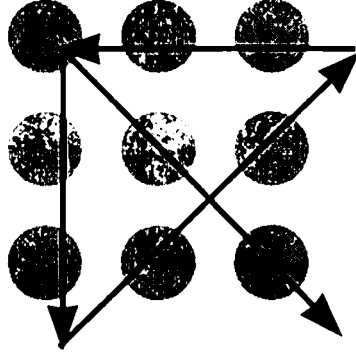
هل وجدت صعوبة في ذلك؟

حسناً ماذا لو رسم الشكل بالطريقة التالية :



هل توصلت إلى الحل؟

لعلك لاحظت أنه من الصعوبة حل المسألة إذا لم يتم توسيع حدود الخيال، فمعظم الناس الذين حاولوا الإجابة عن هذه المشكلة بدؤوا بالافتراض الآتي:
الخطوط يجب أن تكون داخل المربع المتكون من النقاط، أو يجب أن تمر بمراكز هذه النقاط . . . مع أن هذا الافتراض لم يرد في أصل المسألة.
وإليك الحل الآن:



هل هذا هو الحل الوحيد؟

ماذا لو كانت ثلاثة خطوط مستقيمة أو خطأ واحداً فقط . . . !

هل يمكن حل المسألة؟

قد يوجد أكثر من إجابة صحيحة واحدة للمشكلة الواحدة

٣ - الخوف من الخطأ أو النقد:

لقد تعلمنا دائماً أن نعيش في الأمان فعصفور في اليد خير من عشرة على الشجرة؛ وذلك بسبب الخوف من التعبير عن النفس أو من حكم الآخرين ونقدهم، وفي بعض الأحيان يكون من التفكير السلبي ونقد الذات، وإن صحَّت التسمية جُلد الذات والتهوين من شأنها.

إن كثيراً ممن يحاولون توليد الأفكار الإبداعية يخشون من الوقوع في الخطأ، أو السقوط، أو من ضياع المال أو الأوقات، أو الأذى لأنفسهم، أو من الاستهزاء ونيز الناس بالأحمق أو المغفل أو السفیه .

أضف إلى ذلك أنه قد ارتسم داخل ذواتنا أن صاحب الإجابة الصحيحة هو الذي يكافأ؛ بينما يعاقب صاحب الخطأ . . ! لقد أخطأ العالم إديسون مئات المرات قبل أن يصل إلى اختراع المصباح الكهربائي . . . وهكذا هي البحوث العلمية التي تجري هنا وهناك .

أخطاؤنا...

رسول نجاحنا

إنه من الأفضل دائماً للتخلص من هذه العقبة أن نفكر في جملة من الآثار السلبية المحتملة للفكرة المولدة كأن نسأل أنفسنا: ما هي توقعاتنا للكارثة أو الداهية وراء هذه الفكرة؟ أو ما هي الخسارة المحتملة من محاولة التفكير بهذه الطريقة؟

وهذه جملة من الاقتراحات تعينك على أن تصبح أكثر ارتباطاً والفة بالمخاطر والمجازفة وعدم الخوف من الإخفاق:

- ✓ جرب أن تطرح سؤالاً في محاضرة كبيرة .
- ✓ اذهب إلى مكان لم تذهب إليه من قبل .
- ✓ جرب رياضة بدنية جديدة .
- ✓ تطوع لتكون مسؤول جمعية أو لجنة خيرية .
- ✓ تذكر أن هناك فرصة لنتيجة سلبية عند قيامك بالمخاطرة .
- ✓ في كل مرة تخاطر فإن هناك آخرين يتأهبون للنقد .

المجازفة الأعظم تعني المكافأة الأكبر

٤ - الحكم على الأفكار بدلاً من توليدها :

يفضل بعض الناس دائماً الحكم أو نقد الأفكار أكثر من توليدها، فالحكم المبكر على الأفكار الجديدة سيؤدي إلى رفض أفكار كثيرة؛ بسبب أن الأفكار الجديدة تكون غير مكتملة تماماً كما هي حال الوليد المبكر يحتاج إلى العناية والرعاية المستمرة والصبر؛ حتى يكتمل نموه وتتعافى صحته. فالحكم على الأفكار يكون عندما يكون هناك إجابات كثيرة ومتنوعة.

٥ - الافتقار إلى التحدي والحماس الوافر :

لا يمكن لأحد أن يقدم جهده الأفضل ما لم يحفز نفسه ويحمسها لذلك، فبعض الناس يتحمس بالمال أو المنصب أو الشهرة ليحقق النجاح. إن وجود القدرة على عمل شيء ما لا يعني بالضرورة إنجاز هذا الشيء، وهذا ما يدعو الباحثين إلى اختبار المحفزات لدى الأفراد.

تمثل المسائل والمشاكل التي يتصدى لها المبدعون تحدياً كبيراً لهم، والاستجابة المستمرة لهذا التحدي تنمي عند هؤلاء روح الإبداع والابتكار.

ترى ما الذي تفهمه من سباق الأرنب والسلحفاة المشهور؟

بالرغم من أن السلحفاة بطيئة الخطو ثقيلة العَدْو فإنها آمنت بالتحدي سبيلاً إلى النجاح، على النقيض من الأرنب الذي غرته قوة قدميه وسرعة رجله؛ فآثر التسكع في محطات السباق المختلفة تهاوناً وتقليلاً من شأن السلحفاة التي وصلت إلى خط النهاية بعد رحلة طويلة وشاقة، زادها الصبر وحديث النفس بالتحدي.

السلفاة أعدل من الأرب

٦ - العادات :

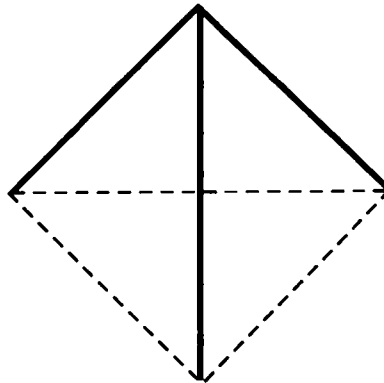
تمثل العادات استجابات متكررة نمطية وغير إبداعية لعمل شيء ما بالطريقة نفسها وعند الظروف نفسها كالأكل والشرب والخلود إلى النوم والاستيقاظ . . الخ ، بالإضافة إلى ذلك فنحن نملك عادات تفكير نمطية متكررة في النظر إلى الأشياء .

حاول أن ترتب ستة أعواد من الخشب متساوية الطول للحصول على أربعة مثلثات متساوية الأضلاع ، قم بالمحاولة عدة مرات ، لا تتوقف ولا تنزعج إذا لم تجد الحل بسرعة ؛ فمعظم الناس يخفقون في هذا الامتحان .

ترى ما السبب في ذلك؟

لقد تعودنا أن ننظر إلى الأشياء بصورتها المسطحة المستوية ذات البعدين وهو ما يستحيل معه حل المشكلة السابقة ، ولكن عندما نحاول مجدداً أخذين بعين الاعتبار البعد الثالث - وهو العمق - سنجد أن الإجابة هي في الشكل الهرمي رباعي الأوجه tetrahedron ذي القاعدة مثلثة الأضلاع كما في شكل (٦) :

لا تقع
أسيراً
للعادة..



شكل (٦) أربعة مثلثات من ستة أعواد خشب

٧ - الوقت :

يعتذر كثير من الناس بضيق الوقت بالرغم من أن المبدعين منهم قد أسسوا إبداعهم من نفس ساعات اليوم واللييلة الأربع والعشرين التي يملكها الناس جميعاً على حد سواء .

إن الذي يقطع الأخشاب بمنشاره اليدوي يستطيع أن يقلل من الوقت الذي يمضيه في نشر كومة الأخشاب إذا أمضى جزءاً من وقته في سنّ المنشار، وهكذا كل صاحب صنعة مجيد يقطع جزءاً من وقته لصيانة أدوات عمله ووسائله وتحديثها، والناس يستطيعون أن ينجزوا أهدافهم ويحققوا طموحاتهم بأقل جهد ممكن إذا سمحوا لقدراتهم الإبداعية أن تأخذ نصيبها من أوقاتهم .

مبادئ عامة في التفكير الإبداعي

١ - اعزل توليد الأفكار عن تقويمها:

هذا هو العامل الأكثر أهمية في التفكير الإبداعي ، فإذا أردت أن تولد أفكاراً كثيرة فيجب عزل هذه الأفكار عن تسمينها وتقويمها ، وكما تعلمت سابقاً فإن التفكير الإبداعي لحل المسائل يتطلب كلاً من التفكير المتشعب المتباعد والتفكير المتقارب المركز ؛ حيث إن التفكير الأول يتطلب البحث عن أكبر قدر ممكن من الأفكار ؛ في حين أن تسمين الفكرة الذي يمثل تفكير التقارب يضيق مساحة الأفكار المولدة ويختار الفكرة الأفضل . وإذا أردت أن تستخدم كلا التفكيرين في الوقت نفسه فلن تصل إلى أي منهما بشكل جيد ؛ إذن فالطريقة المثلى أن تولد الأفكار المتشعبة والمتفرقة ثم بعد ذلك تسمن وتقدر أيها الأفضل .

إضاءة الفكرة الثانية ..

وُلد الأفكار المتفرقة ثم اختر الأفضل

٢ - تجنب التفكير الشكلي المألوف :

كن حريصاً مدركاً لحدود التفكير المعتاد أو المألوف وقيوده، وبطريقة مدروسة وتفكير مَلِيٍّ زاول مراراً تغيير هذه العادة في التفكير . إن أول مهمة تقوم بها لتصبح مبدعاً أن تعطي نفسك الإذن والسماح بأن تعمل الأشياء بطريقة إبداعية ، وثانياً أن تحيل المعوقات الشخصية لديك إلى الطريقة الإبداعية .

**شبكة الإبداع..
أشخاص مميزون
+ بيئة منفتحة**

وقد يساعدك كثيراً أن تحيط نفسك بالأشخاص الذين يحبونك ويدعمونك لتصبح مبدعاً، واحرص على أن تقرأ كثيراً عن الأشخاص المبدعين، والحلول الإبداعية، والطرق المستخدمة في التفكير الإبداعي. ثم يجب أن تؤمن بقدراتك الإبداعية التي ستساعدك على تنمية الثقة بالنفس.. هذا كله وغيره - مما سيرد في فقرة «معززات التفكير الإبداعي» لاحقاً - سيزيد من قدرتك على الإبداع، ويقلل من طرق التفكير النمطية السائدة في مجتمعك.

٣ - ابتكر نظرات جديدة:

انظر إلى المشكلات بروئ جديدة وبنظرة فاحصة إبداعية، ربما الذي تراه جديداً هو بعض عناصر مشكلة تم تجاوزها أو حلاً ناتجاً من ضم عناصر أو أفكار لمشكلتين كان يتوقع سابقاً أنهما لا تقبلان الضم.

لقد اكتشف العالم «أرخميدوس» مبدأ الإزاحة وقانون الطفو عندما كان يستحم؛ إذ خرج فجأة من الحمام عارياً وهو يقول: وجدتها... وجدتها...! «Eureka»؛ حيث لاحظ أثناء استحمامه كيف أن وزن جسمه يزيح كمية مساوية له من الماء، وقد قاده هذا إلى التبصر وابتكار نظرة جديدة ضم فيها عناصر لمشكلتين غير مرتبطتين سابقاً.

وبالمثل فحركة القمر وحالات المد والجزر للبحر عرفت منذ القدم حتى استطاع العالم الفيزيائي كبلر «Keppler» أن يؤلف بين هاتين الظاهرتين حينما اكتشف أن القمر - بإذن الله - يتحكم في حركتي المد والجزر لأمواج البحر.

٤ - قلل إلى الحد الأدنى من التفكير السلبي :

ما هو رد الفعل المؤلف لديك عندما يقترح أحدهم فكرة جديدة؟

هل عادة تقول شيئاً ما مثل : رائع ، فكرة ممتازة .. ممتعة ... مشوقة ...

من المحتمل أن تفعل ذلك .. غير أن السواد الأعظم من الناس يصادم

الفكرة مباشرة بالإجابة الاعتيادية : لا .. غير مجدية .. مثالية .. غير عملية ..

لقد تعلمنا من خلال التدريب والظروف الحياتية - في البيت والمدرسة

والمجتمع - النقد أو الرفض أو لآثم التفكير متأخراً .

إن قتل أو رفض الأفكار أسهل بكثير من تحفيزها وتشجيعها وتحويلها إلى

حلول مفيدة فاحرص على عدم تحطيم أفكار الآخرين وإلا سوف يتوقفون عن

الإفصاح بها إليك ، قد تبدو هذه الأفكار للوهلة الأولى غبية ساذجة أو شاذة غير

عملية لكن حاول أن تفهم لماذا أسروا بها إليك ، قد يكون من المحتمل أن هناك

شيئاً ما في الفكرة يفيدك جداً ، وإن لم يكن كذلك فلا أقل من انتهاز الفرصة

لمساعدتهم لإدراك لماذا هذه الفكرة أو تلك غير عملية .

إن هناك طرقاً كثيرة لقتل الأفكار وتحطيمها ، وفي المقابل يوجد أيضاً عدد

كبير من طرق تحفيز وتشجيع الأفكار حتى بدون الموافقة عليها أو الوعد بالعمل

بها ، وإليك بعضاً من هذه الطرق في كلتا الحالتين :

التفكير السلبي المتكرر يقتل

الأفكار المولدة

طرق كبح الأفكار

- ١ - فكرة جيدة، ولكن . .
- ٢ - غير عملية.
- ٣ - لا يحبها الناس.
- ٤ - تكلف كثيراً.
- ٥ - تحتاج إلى دراسة أكثر.
- ٦ - مخالفة لسياسة الشركة.
- ٧ - لا تمت بصلة إلى عملنا.
- ٨ - هل سبق تجريبها بنجاح؟
- ٩ - لقد حاولنا تجريبها مراراً ولكننا لم ننجح.
- ١٠ - مشكلتنا مختلفة.
- ١١ - سابقة لوقتها.
- ١٢ - ليس لدينا وقت كاف.
- ١٣ - ليست متضمنة في ميزانية الشركة.
- ١٤ - فكرة خيالية مثالية.
- ١٥ - نظامنا لا يستطيع القيام بها.
- ١٦ - دعنا نتركها جانباً.

- ١٧ - تحتاج إلى دراسة أكثر .
- ١٨ - خارجة عن مسؤوليتي .
- ١٩ - سأرفعها إلى المدير .

طرق تعزيز الأفكار

- ١ - جيدة . . . وماذا بعد؟
- ٢ - تبدو ممتعة ومشوقة .
- ٣ - عظيم . . دعونا نختبرها .
- ٤ - ما نوع المصادر التي نحتاجها للقيام بها؟
- ٥ - كيف نجعلها تعمل؟
- ٦ - ما هي مميزاتها؟
- ٧ - كيف نتغلب على النواقص فيها؟
- ٨ - هل تستطيع أن ترسم لنا خطة للعمل؟
- ٩ - ما الذي أستطيع عمله لأجعلها تعمل؟
- ١٠ - أنا أحب هذه الفكرة .
- ١١ - كيف يمكن إقناع الآخرين بها؟
- ١٢ - دعنا نحول الفكرة إلى حل عملي .

وبعد

- ✓ استمع وحاول أن تفهم لماذا اقترحت هذه الفكرة أو تلك؟
- ✓ لا تقاطع المتحدث حتى ينتهي من عرض فكرته؟
- ✓ نم الأفكار المطروحة وطورها؟

نجاح الأفكار في تعزيزها

٥ - اختبر افتراضاتك :

كيف تنظر إلى الأشياء (صورة ما، شكل، رسم،)؟

ما المثير في الحدث أو المنبه في الشكل الذي يجعلك تتبنى هذه الفكرة أو تلك؟

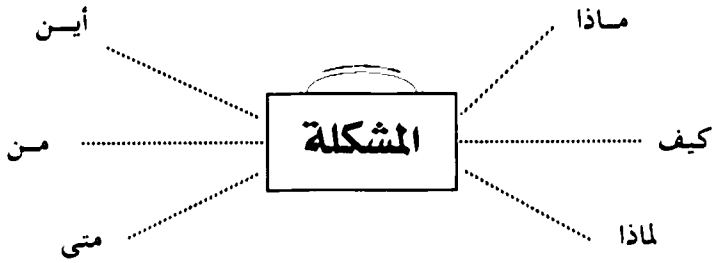
إن وضوح الصورة - مثلاً - يعتمد على كيف تنظر إلى الصورة، أو بمعنى آخر يعتمد على الافتراضات التي وضعتها لحدود الصورة، فالنظر - مثلاً - إلى وردة جميلة يبعث البهجة والسرور عند بعض الناس؛ لأنها تذكره بجمال الخلق وعظمة الخالق، بينما آخرون تصيبهم حالة من الكآبة والحزن لتعلق رؤية الوردة بموت حبيب أو قريب .

في توليد الأفكار تعتمد استجابتك للشيء على افتراضاتك التي وضعتها عن المنبه أو المحفز للتفكير، وكلما رأيت أكثر من محفز أو منبه ازدادت قدرتك على توليد الأفكار . وفي قصة الرجلين اللذين خيما في منطقة برية واستيقظا في صباح أحد الأيام على صوت دُبٍ كبير يبحث في طعامهما؛ افترض كل منهما في الأساس أن المشكلة هي كيفية تجاوز الدب والهروب منه، لكن أحدهما لقوة الخافز لديه فكَّر فيما هو أبعد من ذلك، وهو أن يتجاوز صاحبه أولاً .

وحتى تختبر افتراضاتك ننصحك بأن لا تمل من طرح الأسئلة، فكلما سألت أكثر اقتربت إلى معرفة المشكلة وفهمها، ولتعزيز عملية الأسئلة لديك استخدم أسئلة الصحافة الستة الآتية :

ماذا . . . ؟ لماذا . . . ؟ أين . . . ؟ متى . . . ؟ كيف . . . ؟ من . . . ؟

تعلم كيف تسأل ..
لا أن تعطي الإجابة فقط



إذن علينا أن نحسن طرح الأسئلة، فالحل لأي مشكلة موجود مسبقاً،
والسؤال الصحيح نصف الإجابة.

ابحث عن صيغ أخرى للسؤال

تنمية الإبداع ومهارات التفكير الإبداعي

معظم الناس - إن لم يكن كلهم - يتحلون بالإبداع لدرجات متفاوتة، ولكن القليل منهم يهتم بأفكاره ويرعاها، أما الكثرة الغالبة فتهملها وتطرحها جانباً، وما وظيفة طرق تعلم الإبداع والتمارين الإبداعية إلا تنمية قدرة الفرد على توليد وتبني الأفكار الجديدة؛ إذ إن الإبداع مثله مثل بقية المهارات الأخرى يمكن تطويره وتعزيز مكانته لدى الأفراد؛ ولأجل ذلك فقد اخترت لك جملة من الاقتراحات حول تنمية الإبداع والتفكير الإبداعي وتعزيزهما، ووضعتها في عشر وصايا كما يأتي:

١ - سجل أفكارك قبل أن تنساها:

كن مستعداً في كل الأوقات لاصطياد الخواطر والأفكار . . في السرير، أو في الحمام أثناء الاستحمام، أو حين تفريش الأسنان، في المطبخ، أو في غرفة الدرس، في السيارة، أو الطائرة، أثناء المشي أو الجلوس في المكتب، في المطعم، أو أثناء مزاولة رياضة من الرياضات . . . إذا استطعت أن تسجل كل هذه الأفكار فقد بدأت في إنشاء بنك للأفكار Bank of Ideas، وقد يكون بنك الأفكار هذا ملفاً أو درج ملفات أو صندوق بطاقات ألف باء، ويمكنك طبعا أن تخزن أفكارك في حافظة الحاسب الآلي .

وفي تسجيل الأفكار تحتاج إلى دفتر ملاحظات وقلم، أو مسجل صغير من نوع Microcassette، أو مفكرة إلكترونية، وإذا كنت من هواة السباحة فقد تحتاج إلى ورقة البيرسبكس Perspex التي لا تتأثر بالماء مع قلم شمعي ملون تستخدمه أثناء الاستحمام أو السباحة .

راجع ما كتبت بانتظام، وقد تكتشف أن ٩٠٪ من الأفكار المسجلة سخيصة غيبية، لا تجزع لذلك فهذا أمر طبيعي، ولكن الأمر المهم هنا هو نسبة ١٠٪ للأفكار المتألقة والرائعة.

العلم صيد والكتابة قيده قيد صيودك بالحبال الوثيقة

فمن الحماسة أن تصيد غزالة وتتركها بين الخلائق طالقة

روي عن الإمام البخاري - رحمه الله - أنه كان ينام ثم تأتيه الفكرة والخاطرة فيقوم ويوقد السراج ويدون هذه الفكرة ثم يطفى السراج وينام، فتأتيه فكرة أخرى فيقوم ويوقد السراج ويدون الفكرة ويطفى السراج ثم ينام، وقيل إنه كرر هذا الأمر في بعض الليالي عشرين مرة!

٢ - مرّن دماغك :

إن الدماغ مثل الأجسام تحتاج إلى تمرين وتدريب لتحافظ على لبقاتها وسلامتها، فحاول أن تمرن دماغك بالقراءة الكثيرة للكتب المختلفة، وبالتحدث إلى الأشخاص الأذكياء الموهوبين، وبالاختلاف في الرأي مع الآخرين؛ إذ ثبت أن المناظرة والمجادلة تعمل على تنشيط عمل خلايا المخ بصورة رائعة.

إضاءة الفكرة الثالثة:

ارم الشبكة؛ ففي خواطر

الأفكار صيد ثمين..!

ومما ينشط خلايا المخ بصورة كبيرة دراسة الكتب التي تهتم بالطرق المستخدمة للتفكير الإبداعي، ومحاولة تجريبها، بالإضافة إلى حضور دورات وحلقات وورش عمل في التفكير الإبداعي.

٣ - تعلم طريقة جديدة في الإبداع كل أسبوع:

تعرف إلى مجموعة من الطرق المستخدمة في التفكير الإبداعي من مصادرها الرئيسية .

اكتب الطريقة في بطاقة الفهرسة أو في دفتر ملاحظاتك الخاص واحمله معك للتمرن عليها كلما كان ذلك ممكناً، تماماً كما لو كنت تتعلم كلمات جديدة للغة أجنبية، وسيكون منتهى النجاح في هذه الحالة هو تعلم هذه الطريقة حتى تكون الجبلية الطبيعية الثانية لديك .

ومن أشهر هذه الطرق طريقة العصف الذهني Brainstorming التي تعينك ليس فقط على الحصول على كم كبير من الأفكار الجديدة ولكن تساعدك أيضاً في تقرير أي هذه الأفكار الأفضل .

٤ - استرخ:

الأشخاص المبدعون يظهرون درجة كبيرة من المزاح الفكري والدعابة والمرح، وهذه الميزة تجعلهم يقبلون على عملهم بأسلوب متميز من الاسترخاء والتسلية؛ مما يحفز ويشير حاسة الإبداع لديهم .

ومن وسائل الاسترخاء والتسلية مزاولة بعض النشاطات الرياضية المعروفة كالسباحة والمشي أو الجري غير المجهد؛ وذلك لإعطاء العقل والمخ فرصة للراحة والاسترخاء، ونصيحتنا إليك عدم إرهاق أو إجهاد الدماغ، فإذا لم تستطع التفكير في مسألة من المسائل اتركها جانباً واسترخ على السرير لفترة ليست بالقصيرة، أو اذهب لغرفة الاستحمام؛ فتغيير الجو مهم جداً لخلايا دماغك المجهدة .

**اسمح لنفسك بوقت للمتعة
حتى مع المهمات الصعبة.....**

٥ - كن في وضع التحدي باستمرار:

حاول كل أسبوع أن تتعرض لمشكلة جديدة وادعها للمبارزة العقلية. ليس بالضرورة أن تنتصر في الجولة الأولى ولكن المهم أنك ستبحث عن أساليب الحل، وستؤسس حولها كثيراً من الأفكار التي ستقودك في النهاية إلى الانتصار. إننا عندما نقبل على مشاكلنا بنوع من الاستهتار وعدم الجدية، فنسقط من أول جولة في خصومتنا مع المشاكل؛ فالشعور بالتحدي والإصرار على المقاومة والاعتراض والصبر من لوازم الانتصار.

**ضع نفسك في حالة طوارئ
وتحدث ضغط مستمر؛ فإن
هناك دماً فاصلاً للإنجاز**

٦ - ليس هناك حل صحيح واحد على الدوام:

ابحث دائماً عن الجواب الآخر فليس بالضرورة هناك أسلوب أو حل صحيح واحد على الدوام، فقد نستطيع أن نجتمع بين الحلول الصحيحة المتفرقة والخروج بصورة مشتركة متكاملة للحل، ولعلك تعلمت من طرق تعزيز الأفكار السابقة كيف أن نوافق الجميع على ما يطرحونه من أفكار دون أن نعتقد بها أو نباشر العمل بها، وهذا ما يسمى بالرفض الإيجابي.

نعم . . وماذا بعد؟ . . . فكرة رائعة . . وماذا لديك؟ . . وهكذا .

■ ما مجموع الأرقام الآتية: ١، ٢، ٣، ٤، ٥، ٦، ٧، ٨، ٩، ١٠، ١٠٠؟

عند طرح هذا السؤال على مجموعة من الطلاب جاءت الإجابة بعد تفكير طويل وبطيء أن المجموع هو ٥٥ .

لكن كيف تم الوصول إلى هذه الإجابة؟

	٥	٤	٣	٢	١	الأسلوب الأول
	٦	٧	٨	٩	١٠	
٥٥ = ٥ × ١١						

	٤	٣	٢	١	٠٠	الأسلوب الثاني
	٦	٧	٨	٩	١٠	
٥٥ = ٥ + ١٠ + ١٠ + ١٠ + ١٠ + ١٠						

هل هناك أسلوب ثالث تقترحه للحل؟

٧ - صور الأفكار ذهنياً:


إن الأشخاص المبدعين ينمون باستمرار قدرتهم الرائعة على تصوير الأفكار، ويبدون مهارة متميزة في تصوير الأفكار الإبداعية على هيئة رسوم وأشكال . إنهم يكبحون جماح التفكير اللفظي ليتدوا في التركيز على تكوين صور ذهنية للموضوع، أو المسألة التي تحت الدراسة .

لقد رأى العالم كيكول Kekule أفكاره الذهنية حول مركبات البنزين العطرية على هيئة أفاع تتراقص أمام ناظره في حلمه المشهور الذي فتح باباً عظيماً في الكيمياء العضوية .

ونحن نضيف هنا بعداً آخر لتصوير الأفكار الذهنية؛ إذ تحتاج إلى تعلم بعض من فنون الرسم ومهاراته البسيطة المتعلقة بحل المسائل، فالقائمة المكتوبة للأفكار المولدة ليست الطريقة الأفضل لخطّة العمل؛ بل لا بد من استخدام الرمز والإشارة والصورة والشكل في كتابة الأفكار والحلول المولدة، وأفضل طريقة لذلك استخدام ما يسمى بخريطة الذاكرة العقلية mind map التي ابتكرها الأستاذ «Buzan»، وذكرها في كتابه «The Mind Map Book».

وتكمن الفلسفة وراء هذه الطريقة في أن الدماغ الإنساني يتكون من جزأين يكمل بعضهما الآخر. . . يسمى الجزء الأول بالمنخ الأيمن، وهو يعنى بالخيال والإلهام والألوان والأحلام والألحان والأصوات والفضاء والإبداع؛ في حين أن الجزء الأيسر يهتم بالمنطق والترتيب والتنسيق والكلمات والأرقام والتحليل. . . وكلا الجزأين يمدان المفكر بطاقة تفكير عالية؛ وذلك للحصول على أفضل النتائج.

الأيمن
المشاعر، الخيال
الألحان، الفضاء
الإبداع



الأيسر
المنطق، التحليل
الأرقام، النظام
النقد

فعند توليد الأفكار والتخطيط لمشروع، أو تعلم موضوع جديد، أو وضع الأهداف، أو كتابة الخطب أو المحاضرة أو القصة، أو تخطيط المنهج تبرز طريقة خريطة العقل بصورة متميزة في استحضار طاقة عالية من المنح.

وهذه بعض الإرشادات والاقتراحات حول رسم الخريطة العقلية:

✓ ضع الموضوع المركزي في منتصف الورقة.

- ✓ استخدم الرموز والصور والأشكال بالإضافة إلى الألفاظ .
 - ✓ اكتب بأحرف كبيرة .
 - ✓ صل الأفكار بخطوط مستقيمة . . . متعرجة . . . إلخ .
 - ✓ استخدم الألوان في كتابة المعلومات .
 - ✓ ضع كل ما يهملك .
 - ✓ لا يوجد أجوبة خاطئة .
- ٨ - لا يقعد بك الخطأ عن الصواب :

في عملية توليد الأفكار تبرز في بعض الأحيان أفكار غير معتادة أو غير مألوفة ، وقد تكون أفكاراً ساذجة أو غبية وستواجه بالرفض ، ولكن هذا لا يعني أنها غير صالحة أو لا يمكن استخدامها ، فأنت تنظر إلى الأمور وترى الأشياء بطريقة مغايرة لما يراها الكثير بتفكيرهم التقليدي .

كن محترماً ومؤمناً بأفكارك الجديدة فمعظم الاختراعات والاكتشافات جاءت لإيمان بعض الناس بالقدرة الإنتاجية لمخيلاتهم الإبداعية ، فقط أنت بحاجة إلى تعليق الأحكام عند توليد الأفكار ، وستكون بعض الأفكار المولدة ساذجة أو غير عملية . . لا بأس بذلك فلنضحك مع الأفكار ولكن ليس على الأفكار . فالرفض المتكرر للأفكار واتهامها بالخطأ سيقعدك عن توليد الأفكار الرائعة والمتألقة .

٩ - انظر إلى المشكلة من الزاوية غير التقليدية :

فأساليب التفكير المألوفة تنظر إلى المشاكل من زواياها التقليدية ، لكن الموهوبون يبحثون عن الجانب الجوهري في المشكلة ، فالتطوير في القلم في

الغالب يكون في الشكل الخارجي، في حين أن التطوير من الداخل لا يحظى بنصيب وافر، فبدلاً من استخدام الحبر يمكن استخدام الفحم أو الضوء أو الكتابة ببعض السوائل الكيميائية غير المرئية... إلخ.

في معظم الأحيان تتحول الأفكار إلى إبداعات عند التركيز على الجانب غير التقليدي أو الجانب المثير من الفكرة.

١٠ - احتفل بأهدافك الإبداعية:

في البدء: ضع أهدافاً قياسية كأن تقول:

يجب خلال ستة أشهر أن أنجز ١٠٪ من توليد حلول جديدة للمشكلة، أو الوصول إلى حل جذري وأصيل للمشكلة (س) خلال أسبوعين... إلخ.

ثانياً: حدد مميزات الأفكار المولدة وسماتها حول المشكلة كأن تقول: الأفكار أصيلة... جيدة... مناسبة لاعتراض المشكلة... يمكن تطبيقها في حدود الوقت والميزانية المسموح بها... إلخ.

ثالثاً: افض وقتك مع المبدعين، واسألهم كيف توصلوا إلى حالة الإبداع لديهم، وأحط نفسك بمن يحبونك ويقدرونك.

وأخيراً: احتفل بإنجازك في الوصول لأهدافك المبدعة.

ضع أهدافاً قياسية ثم احتفل بالإنجاز

الطرق المستخدمة في التفكير الإبداعي

كيف تفكر بطريقة إبداعية؟

وهل من وسيلة للحصول على أفكار إبداعية؟

لقد تضافرت جهود المعنيين بالإبداع والتفكير الإبداعي في وضع عدد كبير من الطرق المختلفة للتفكير الإبداعي، وحتى اليوم ما زالت تأتي بالجديد والحديث من الطرق، ومن أشهر الكتب التي عنيت بطرق التفكير الإبداعي وأساليبه كتابان هما:

1- «Thinkertoys» by Michael Michalko.

2 - «101 Creative Problem Solving Techniques» by James Higgin.

وقد اخترت لك ثمانية من أشهر هذه الطرق، وهي:

- ١- المحاكاة Imitation .
- ٢ - العلاقات الإجبارية Forced Relationships .
- ٣ - قائمة المواصفات Attribute Listing .
- ٤ - عكس المشكلة Problem Reversal .
- ٥ - قبعات التفكير الست Six Thinking Hats .
- ٦ - التفكير التصويري Ideatoons .
- ٧ - قوائم التحقق والفحص Checklists .
- ٨ - العصف الذهني Brainstorming .

١ - المحاكاة Imitation.

كم عدد الأفكار أصيلة المنشأ؟

إن الأفكار الجديدة إنما هي عالية على أفكار أخرى سابقة لها. فالمبدعون العظماء كانوا يحاكون ويقلدون من سبقهم، وهنا تأتي أهمية تشييد الأفكار الجديدة على ما بناه الآخرون، فالأفكار الأصيلة جاءت نتيجة طبيعية للسعي الحثيث والمطاردة المتلاحقة لإبداع السابقين، يقول إسحاق نيوتن مكتشف الجاذبية الأرضية:

«إذا كنت أرى بعيداً فذلك لأنني أقف على أكتاف العظماء».

فلا عيب في التقليد ومحاكاة الآخرين، فليس هو التقليد الأعمى إنما هو الرغبة في الوصول للأفضل... وهكذا هي الأفكار في حركة دائمة ومتجددة، ويبنى بعضها على بعض في تطور مستمر. ونصيحتنا إليك أن تقلد أفضل الموجود ثم تُعدّل، ومتى ما وصلت إلى الصورة الأفضل أصبحت لك وتعرف بك.

ولعلك تلاحظ أن كثيراً من المخترعات الحديثة جاءت من تقليد الطبيعة ومحاكاتها...! إذ يمكنك أن تشبه المشاكل والحلول المبتدعة بشيء ما في الطبيعة؛ فصناعة الطائرات جاءت محاكاة لتحليق الطيور في الفضاء، وهكذا الغواصات في أعماق البحار جاءت تقليداً للحوت العظيم، وبالمثل جهاز الرادار الذي يضاهي حيوان الخفاش في حساسيته وقدرته على الإحساس بالآخر. فالطبيعة خلق جذاب يغريك بالمحاكاة، كما أن الاستفادة مما عند الآخرين أمر مطلوب.

والأمر يصدق أيضاً في أعمال الفن والأدب والشعر والنثر؛ إذ الناشئ المبتدئ يقتفي آثار الرواد في الطريق حتى يتعرف على الطرق والمسالك التي

اتبعوها فيتجافى عن الوعر منها، ويتسنى السهل الموصل للهدف بأيسر السبل حتى يمتلك زمام ناصيته، وتتوفر لديه ملكة الإبداع والابتكار.

٢ - العلاقات الإجبارية Forced Relationships

تعتمد الطريقة هنا على مقارنة المشكلة بشيء آخر فقد تكون له علاقة أو مشابهة بالمشكلة أو لا تكون بالمرّة، ثم الحصول على نظرة جديدة وحل جديد، وهذه الطريقة جيدة الاستخدام؛ وبخاصة عند عدم الوصول إلى حلول متطورة أو عند شح الأفكار المطروحة للمشكلة تحت الدراسة؛ حيث يتم التوقف عن التفكير في المشكلة نفسها، وصرف الذهن إلى التفكير بطريقة أخرى قد تقود للحل الجيد، فالتدخين - مثلاً - في الأماكن العامة يمثل إحدى المشكلات العويصة في الصحة العامة للمجتمع، وما زالت الحلول لها تقليدية لا يستجيب إليها كثير من المدخنين، فإذا تصورنا أن المشكلة في الأساس هي التدخين؛ فكيف نبتكر حلولاً إبداعية لهذه المشكلة؟ يمكن ذلك بتحفيز العقل لإيجاد أي علاقات ممكنة بين التدخين وأي شيء آخر نقترحه كالسيارة مثلاً، وهذه النظرة الجديدة للتعامل مع المشكلة قد تقودنا إلى حلول إبداعية أصيلة.

ويمكنك أن تنمي وتطور هذه الطريقة لديك باستخدام مجموعة مختارة من الأشياء أو من البطاقات التي تحتوي على صورة أو شكل، وعند عرض المشكلة اسحب إحدى هذه البطاقات أو الأشياء بشكل عشوائي، ثم انظر ماذا يمكن أن تحصل عليه من علاقات إجبارية بين الصورة أو الشيء والمشكلة؟

وبالتدريب والتمرن على هذه الطريقة تستطيع أن تكون علاقات إجبارية في الغالب بين أي شيء كالعلاقة بين الشركات وحوت البحر، وأنظمة الإدارة وخطوط شبكة التليفون، والبحر والصيدق... إلخ.

ما العلاقات الإجبارية بين القلم والزواج؟

انظر ماذا توصلت إليه السيدة Betty Edwards في كتابها

Drawing on the Artist within

القلم	الزواج
حلقة ذهبية	تذكر الوعود
سطح مستو	نظام يومي ممل . غير النشاط
سته أسطح	٦ أشياء للعمل : الميزانية ، حضور صف دراسي ، كن جازماً ، ابدأ الآن ، طور علاقات الاتصال ، طور النظام
المحاة	أغفر وأنسى الأخطاء السابقة
المال	التبذير . بحاجة إلى ميزانية . أبحث عن عمل
الكتابة	أبعث برسالة لإخبار زوجي أنني أحبه
رفيع	أشعر بالتعبية لزوجي

جدول رقم (٢)

فالمشكلة هنا هي توتر العلاقة الزوجية وتفاقم المشاكل داخل الأسرة بين الأب والأم ، فهنا تم صرف النظر عن جوهر المشكلة إلى البحث عن علاقات إجبارية بين الزواج وأي شيء آخر كالقلم مثلاً ، فانظر إلى الأفكار الجديدة التي تم الحصول عليها ، وكيف يمكن أن تساهم بفعالية في حل المشكلة الأصلية .

هل تستطيع أن تضيف إلى هذه القائمة بعضاً من العلاقات الإجبارية بين الزواج والقلم؟ . . فكر بمادة القلم (الجرافيت) أو الرصاص وبمظهره الخارجي .

٣ - قائمة المواصفات Attribute Listing .

في هذه الطريقة يتم وضع المميزات أو السمات الرئيسية لفكرة ما أو شيء ما في قائمة، ثم بعد ذلك يتم اختبار كل ميزة على انفراد لمعرفة إمكانية تغييرها أو تحسينها وتطويرها، ولنفترض أن شركتك تعنى بصناعة مفكات البراغي Screwdrivers، وأنك تحت ضغط المنافسة مع الآخرين بحاجة إلى تطوير هذا المنتج؛ إنك بتقسيم مفك البراغي إلى مكوناته وأجزائه الرئيسة (مادته، مقبضه، وزنه... إلخ) مع وضع مواصفات كل جزء باستطاعتك أن تطور قائمة من الأفكار والحلول لتحسينه.

الأفكار	المواصفات	الأجزاء
بلاستيك مقوى	الحديد الصلب	مادته
معدني	خشبي	المقبض
خفيف	ثقيل	الوزن
البطارية الكهربائية	باليدي	طريقة الاستخدام

جدول رقم (٣)

هذه الطريقة مفيدة جيداً لتحسين نوعية المنتجات المعقدة، وتؤكد أهميتها عند استخدامها جنباً إلى جنب مع بعض طرق الإبداع الأخرى، وخصوصاً طرق توليد الأفكار مثل طريقة العصف الذهني Brainstorming .

٤ - عكس المشكلة Problem Reversal .

إن العالم مليء بالمتناقضات، فالأفكار والمفاهيم والسمات والمواصفات ليس لها معنى بدون أصدادها؛ فبأصدادها تتميز الأشياء، ليس هذا فحسب بل كما ذكر في الأمثال أن طلب الريادة والقيادة يوجب تعلم كيف تكون تابعاً،

ولكي تكون ناجحاً اقتصادياً لا بد أن تتعلم العيش ببساطة . . وهكذا .
وتتمثل هذه الطريقة في جملة أساليب، منها:

- ١ - ضع المشكلة بشكل عكسي، غير العبارات الموجبة إلى سالبة، فإذا كانت طبيعة عملك تقتضي خدمة الزبائن فضع قائمة بكل الطرق الممكنة لجعل خدمة الزبون سيئة، وستحصل على بعض الأفكار الرائعة لتحسين الخدمة.
- ٢ - ابحث عن الشيء الذي لم يعمله الآخرون، فمثلاً فاق اليابانيون نظراءهم الأمريكيان في صناعة السيارات الصغيرة ذات الوقود الاقتصادي. وعملت شركة Apple الشيء الذي لم تعمله شركة IBM للحاسب الآلي.
- ٣ - غير الاتجاه أو موضع انطباعك ووجهة نظرك. يمكن أن يحصل هذا بالدوران حول الأفكار والأشياء أو بعمل شيء آخر.
- ٤ - اجعل الهزيمة انتصاراً والانتصار هزيمة، فلماذا حصل شيء ما غير جيد ففكر في الأشياء الإيجابية لهذه الحالة، ولنفترض أنك فقدت كل ملفات جهازك الحاسب الآلي، ما الشيء السار في ذلك؟ ربما ستقضي وقتاً أطول مع عائلتك، أو تشتري برنامجاً لحماية جهازك مستقبلاً.

الهزيمة مفتاح النصر

- ٥ - استخدم العبارة «ماذا لو . . ؟»، «What-If ..?»، إنها وكزة الخيال الجامح الذي لا تحده حدود، ولا تقف أمام مده بحور . . فماء البحر المالح ماذا لو أصبح حلواً عذباً؟! . . وأنت معني بتقديم تقارير فصلية عن سير عمل الشركة أو المؤسسة إلى مديرك المباشر . . ماذا لو جمع هذا المدير الموظفين ووضع أمام أيديهم تقريراً مفصلاً عن أداء الشركة أو المؤسسة خلال المرحلة السابقة؟! . .

وبطريقة أخرى يمكنك أن تضع قائمة بالأشياء أو الأفعال المتضادة التي يمكن تطبيقها للمشكلة التي تحت الدراسة بسؤال نفسك: (ماذا لو . . ؟) مثلاً:

* ماذا لو أصبح ما نعتقده حول هذه المشكلة سلبياً أصبح إيجابياً؟!

* ماذا لو قصرنا المشكلة على فئة معينة من المجتمع بدلاً من تعميمها؟!

* ماذا لو قرأنا المشكلة من النهاية إلى البداية . . أو بدأنا بالحديث عن النتائج

قبل المسببات؟!

إن طريقة عكس المشكلة أو قلبها تعين على النظر إلى المشكلات ومن بعدها الحياة بصورة جديدة تجمع بين حناياها المتعة والطرافة، بالإضافة إلى الخروج من القوالب الجامدة والقواعد الصارمة إلى الفضاء الرحب والخيال الخصب .

٥ - قبعات التفكير الستة Six Thinking Hats .

هذه الطريقة مفيدة للتفوق والنجاح في المواقف العملية والشخصية، وفي نطاق العمل أو المنزل، ويستخدم هذه الطريقة المديرون التنفيذيون في شركة «نيبون» اليابانية التي تفوق في حجمها شركة «آي بي إم» وشركة «أبل» للكمبيوتر. وتقوم هذه الطريقة بتوجيه الشخص إلى أن يفكر بطريقة معينة ثم يطلب منه التحول إلى طريقة أخرى؛ أي أن الشخص يمكن أن يلبس أياً من القبعات الست الملونة التي تمثل كل قبة منها لوناً من ألوان التفكير .

وتعزى هذه الطريقة إلى د. إدوارد دو بونو Edward de Bono الذي يعدُّ من الرواد في علم تعليم التفكير والتفكير الإبداعي . . . وإليك ملخصاً لهذه الطريقة من كتابه Six Thinking Hats .

■ القبة البيضاء :

وهي تفكير المعلومات والحقائق والأرقام والإحصاء دون إعطاء ذلك كله

صبغة معينة، أو محاولة استغلالها للانتصار لفكرة أو دفع أخرى، ويجب أن تكون هذه المعلومات متصلة تماماً بالموضوع .

■ القبعة الحمراء :

وتعني التعبير عن الانفعالات والمشاعر والعاطفة والحدس والتخمين والظنون . إن هذا النوع من التفكير موجود، ويجب الإقرار بوجوده، ويجب التعامل معه تحت الملاحظة وال ضبط . . . لا تسألني : لماذا؟ ولكن أريد التعامل مع هذا الشخص فقط . . إن هذا النقاش يحدث في وجو من الارتياح والشك . ماذا يحدث لو أجرينا نفس النقاش في جو من الثقة؟

■ القبعة السوداء :

هذه القبعة يرتديها الناس أكثر الأوقات، فهي تتسأل عما يجعل الفكرة المطروحة غير مجدية، إنها قبعة الحكم السلبي على الأمور ولكن لسبب . . . فالنقد في القبعة الحمراء لأسباب انطباعية شعورية . أما القبعة السوداء فهناك أسباب منطقية .

■ القبعة الصفراء :

تتسأل هذه القبعة : لماذا سوف تنجح الفكرة أو المشروع؟ إن هذه القبعة تبين السبب الذي يميز القول بنجاح الأمر المطروح . . إنها أمل بالمستقبل ولكن لسبب . . فإذا حصل مثلاً أمر نبغضه جداً فيمكن حسب تفكير هذه القبعة أن نقول : مما يسرني أن هذا الأمر حدث ولم يعد لدينا أي ريب حوله .

■ القبعة الخضراء :

وهي قبعة الابتكار والإبداع . . إن هذا النوع من التفكير يشمل الاقتراحات والبدائل واستشارة التفكير، إنها تتحرك من فكرة إلى فكرة للبحث عن بدائل

أو حلول أخرى، واللون الأخضر يذكرنا بالنبات . . بالعشب . . بالنمو والحركة،
إنه التغيير والخروج من الأفكار القديمة إلى ساحة الأفكار الجديدة المتولدة .

■ القبة الزرقاء :

إنها تتسأل وتبحث عن التفكير اللازم للوصول إلى النتيجة، فهي توجه كل
الحديث وتعطي الفرصة المناسبة لجميع أنواع التفكير، وتنتبه إلى انزلاق أو ابتعاد
عن الموضوع، فصاحب هذه القبة وكيف أنواع التفكير حسب الظروف، فعندما
يكون الحاضرون شديدي الانفعال تجاه الموضوع يعطي الفرصة لتفكير القبة
الحمراء حتى يقدموا ما عندهم من مشاعر وظنون .

٦ - التفكير التصوري Ideatoons .

هذه الطريقة تحرر التفكير من عالم الكلمات والألفاظ إلى أسلوب جديد في
التفكير باستخدام الأشكال والصور والرسوم والمخططات والأغماط والرموز
يسمى التفكير التصوري، حيث يتم استبدال الألفاظ بعدد من الرموز التصويرية
التخيلية، وليس بالضرورة أن يكون لديك مهارات متقدمة في الرسم، ولكن
الأمر المهم هو: ماذا توحى لك هذه الرسوم والأشكال من أفكار جديدة؟

وتقوم الطريقة على ما يأتي :

١ - تقسيم المشكلة أو المسألة التي تحت الدراسة إلى مجموعة أو قائمة من
المواصفات والمميزات الرئيسية .

٢ - توصيف كل ميزة أو صفة برسم رمز مختصر لها . ارسم بأي طريقة ترى
أنها مناسبة، ضع كل رسم أو صورة في بطاقة منفصلة، واكتب خلف البطاقة
الميزة أو الصفة الخاصة بها .

٣ - ضع كل البطاقات على الطاولة ورموزها المصورة إلى أعلى، اخلط هذه
البطاقات بشكل عشوائي، أو اترك البطاقات توزع نفسها دون توجيه منك .

٤ - ابحث عن الأفكار أو المعاني التي يمكن ربطها بالمشكلة ، استخدم طريقة العلاقات الإجبارية وسجل التوزيعات أو الترتيبات الأكثر إثارة .

٥ - عند الوصول إلى مأزق أو ورطة قد تحتاج إلى إضافة صور ورسوم جديدة ، أو البدء بمجموعة جديدة أخرى .

٦ - حاول تغيير مواقع الرموز المصورة أو عكسها لتوليد نمط جديد وشكل جديد .
جرب أن ترسم كل الأشكال التصويرية لكل مواصفات وقسمات وضعك الوظيفي أو التعليمي الحالي .

- ضع شعاراً أو رمزاً لصور الأشخاص الذين تتعامل معهم ، وكذلك المنتجات والأشياء والأدوات والمعاني والمفاهيم المتعلقة بعملك ثم طبق طريقة التفكير التصويري السابقة ، وانظر ماذا يمكن أن تخرج به من أفكار ورؤى جديدة؟
إن لغة الرموز والأشكال ستزيد قدرتك على تقسيم الكل إلى أجزاء صغيرة ، وعلى إعادة تجميع هذه الأجزاء إلى مجموعة متنوعة من الرسوم والصور ؛ مما يحفز قدراتك التخيلية والإبداعية .

٧ - قوائم التحقق والفحص Checklists .

إن أبسط مجموعة من أسئلة الفحص والمقابلة نابعة من الأسئلة الستة الرئيسة الآتية :

لماذا؟ Why ، من؟ who ، أين؟ where ، متى؟ when ، ما؟ what ، كيف؟ how .

بالإضافة إلى ذلك فقد اقترح أسبورن Alex Osborn ، في كتابه «التخيل التطبيقي Applied Imagination» ٧٥ سؤالاً محفزاً ومثيراً للأفكار التي تعتمد على فكرة البحث عن استعمالات جديدة أو مرادفات جديدة للمعنى نفسه ، يمكن تلخيصها كما يأتي :

<p>طرق جديدة لاستعمال الموجودات أخرى إذا تم تعديل الموجود</p>	<p>أضف إلى استعمالات أخرى</p>
<p>ما الشيء الآخر الذي يماثله؟ ما الفكرة الأخرى التي يقترحها هذا الشيء؟ هل العرض السابق مواز له؟ ما الذي يمكن استنساخه؟ من باستطاعتي محاكاته وتقليده؟</p>	<p>التهيئة والتكيف</p>
<p>انعطافاً أو دوران جديد؟ تغيير المعنى، اللون، الحركة، الصوت، الرائحة، المكون، الشكل...؟ أشكال أخرى؟</p>	<p>التعديل والتحوير</p>
<p>ما الذي تضيفه؟ وقت أطول؟ أقوى؟ أعلى؟ أطول؟ أنخن وأسمك؟ قيمة زائدة؟ مضاعفة؟ تضخيم؟</p>	<p>التكبير والمبالغة</p>

<p>ما الذي تطرحه؟ أصغر؟ مكثف ومركّز؟ أخفض؟ أقصر؟ أخف؟ إهمال أو إسقاط؟ انفصال؟</p>	<p>التصغير والتخفيف</p>
<p>من البديل الآخر؟ ما البديل الآخر؟ إضافة أخرى؟ مادة أخرى؟ عملية أخرى؟ مكان آخر؟ طريقة أخرى؟</p>	<p>العوض والبديل</p>
<p>أسلوب ونسق آخر؟ تصميم وتخطيط آخر؟ علة التحول أو التغيير وتأثيره؟ تغيير السرعة؟ تغيير البرنامج والجدول؟</p>	<p>إعادة الترتيب والنظام</p>

<p>التحول السالب والموجب؟ ماذا عن الضد؟ حول الأمام للخلف؟ حول الأسفل للأعلى؟ أدر الطاولة؟</p>	<p>العكس والقلب</p>
<p>ماذا عن مزيج ، سبيكة ، تشكيلة ، طاقم من...؟ الوحدات المؤلفة؟ الأغراض المتحددة؟ الأفكار المجتمعة؟</p>	<p>الضم والتأليف</p>

جدول رقم (٤)

٨ - العصف الذهني Brainstorming .

لقد أصبح مصطلح العصف الذهني Brainstorming من المصطلحات الشائعة الاستعمال للتعبير عن التفكير الإبداعي، بل يكاد ألا يخلو مؤلف في الإبداع أو التفكير الإبداعي من ذكر طريقة العصف الذهني كإحدى الركائز الأساسية في هذا النوع من التفكير، هذا وتعتمد طريقة العصف الذهني على توليد أفكار كثيرة من خلال مجموعة محددة من المشاركين على أساس تعليق الأحكام أو تأجيل نقد الأفكار إلى نهاية الجلسة؛ فلا يسمح بكبح أو تثبيط الأفكار المولدة أو إصدار حكم عليها إلى أن يتوفر عدد كبير من هذه الأفكار أو الحلول المطروحة للموضوع تحت الدراسة؛ إذ يتم تقييد كل الأفكار دون نقد إلى نهاية الجلسة، وهذه هي الطريقة المعتادة لجلسة العصف الذهني، فالعصف الذهني عبارة عن عملية متطورة لإنتاج وتوليد أفكار جديدة؛ وذلك باستخدام مجموعة من القواعد والمبادئ المعينة التي تحفز وتشجع الأفكار الجديدة التي لا يتم الحصول عليها في الظروف المعتادة.

ويرى Alex osborn الذي تعزى إليه كثير من أساسيات ومبادئ هذا النوع من التفكير - أن العصف الذهني عبارة عن حلقة نقاش أو طريقة للتداول، بواسطتها يحاول مجموعة من الناس البحث عن حل لمشكلة معينة بتجميع وتقييد كل الأفكار التلقائية من الأفراد.

وتستخدم هذه الطريقة لتطوير المنتجات الجديدة في المصانع، أو تحسين الخدمات العامة في الشركات والمؤسسات، أو في استحداث عمليات أو أنظمة أو خدمات جديدة، وكذلك في الحملات الإعلانية والدعائية وفي المقالات والبحوث المكتوبة، وفي طرق الإدارة واستراتيجيات التسويق. كما أنك ستستمتع بهذه الطريقة لتنمية حياتك الخاصة وتطويرها .

إن عقد حلقات العصف الذهني المستمر سيعود عليك وعلى مجموعتك أو شركتك بالنفع العظيم؛ فقد تطور من منتجات الشركة أو المؤسسة والخدمات التي تقدمها للجمهور، وستحظى أنت بالأهمية عند مرؤوسيك؛ إذ إنك ستضيفُ بعداً جديداً إلى سيرتك الوظيفية عندما تكون مصدراً للأفكار الجيدة والحلول الرائعة للمشاكل العويصة... ولك أن تسأل نفسك: ما الذي يحدث عندما تطور طرقاً جديدة في حفظ المال، أو تطور منتجاً جديداً سيصبح فيما بعد مهيمناً على السوق، أو عندما تزيد من القدرة الإنتاجية لمصنعك، أو عندما تطور طريقة جديدة في حفظ المعلومات، أو النتائج النهائية للطلبة في المدرسة، أو عندما تبتكر أسلوباً ممتعاً في التدريس داخل غرفة الفصل، أو تستحدث طرقاً جديدة في الاتصال والعلاقات مع الجمهور... إلخ؟!

إن جلسات العصف الذهني بأفكارها وحلولها الرائعة ستؤدي حتماً إلى:

- * مال أكثر .
- * ترقية سريعة .
- * زيادة الإبداع .
- * مجتمع أفضل .
- * علاقات أفضل مع المستخدمين .
- * استحداث أسواق جديدة .
- * خدمات ومنتجات أفضل .
- * إدارة رائعة .
- * تحسين الثقة الإنتاجية .
- * إلخ .

وبعد . . . فإن جلسة العصف الذهني تحتاج إلى إعداد وترتيب مسبق . . . من دعوة المشاركين، وإعداد مكان الاجتماع، وتحضير المواد اللازمة للجلسة، وتحديد موضوعها وطريقة عقدها، وكيفية اختيار الأفكار المناسبة ومعايير ذلك . . إلخ؛ وهو ما يخرج عن طبيعة هذه اللمحات من الاختصار والإيجاز . . ولذا سيقصر الحديث هنا على ذكر بعض القواعد المهمة في جلسات العصف الذهني، بالإضافة إلى الخطوات المتبعة في مثل هذه الجلسات.

قواعد العصف الذهني

لجلسات العصف الذهني قواعد وآداب ينبغي الالتزام بها؛ للحصول على أفضل النتائج من الأفكار والحلول، ومنها:

- ١ - تأجيل الأحكام المسبقة أو منعها .
- ٢ - تشجيع الأفكار الشاذة والمغالية .
- ٣ - تشييد البناء على أفكار الآخرين .
- ٤ - الكم مقدم على الكيف والنوع .

١ - تأجيل الأحكام المسبقة أو منعها :

لا يسمح بنقد الأفكار أو الحكم عليها إلى أن تكتمل جلسة العصف الذهني وتسجل كل الأفكار ولو كان بعضها ساذجاً أو شاذاً، فبدلاً من صرف الطاقة الدماغية الثمينة في نقد الأفكار المولدة يتم الاحتفاظ بها في توليد الأفكار والحلول وإنتاجها . . فالأفكار التي تبدو للوهلة الأولى غير صالحة يمكن أن تكون في بعض الأحيان ذات فائدة عظيمة عند تعديلها .

إن تعليق الأحكام سيثجع الآخرين على مشاركة أفكار الخاصة، وقد وجد أنه في بعض الأحيان أن الأفكار الأصيلة تكون قريبة للسطح عند تعليق أو كبح لجام الأحكام .

٢ - تشجيع الأفكار الشاذة والمغالية :

كما أنه بالإمكان ترويض الفرس الجموح فإن الأفكار الجامحة أو الشاذة يمكن توليفها وتهذيبها بشكل أيسر من إنتاج فكرة صالحة للوهلة الأولى .

لا توجد أفكار سخيفة أو مضحكة جداً، بل توجد أفكار يمكن الضحك معها لا عليها، وجلسات العصف الذهني تحتم علينا دائماً أن نسجل أي أفكار غريبة أو غير مألوفة، بل ونغالي فيها ونمنع الصدام معها أو تسفيها...! إن الأفكار الغريبة تسهم بشكل أفضل في إثارة أسلوب جديد في التفكير، ومن السهل ترويضها لصالح الأفكار الأصيلة؛ إذ إن الأفكار الأصيلة تحفز بمثل هذه الأفكار.

٣ - تشييد البناء على أفكار الآخرين:

. إن نكون مستمعين راثعين أمر محمود، وأن نستخدم أفكار الآخرين للبناء عليها واكتشاف الأفكار الرائعة فذلك شرط مطلوب. فالأفكار أخوات بعضها أخذ بزمام بعض، فالجمع بينها سيضيف أفكاراً زائدة لكل فكرة، كما أنه سيحفز الآخرين لطرح أفكارهم الملهمة.

إن كل فكرة موضوعة في جلسة العصف الذهني لا بد أن يكون لها مبدأ ومفهوم تستند إليه، وعدم الاستفادة من هذه الفكرة أو تلك قد يفوت علينا فرصاً ويهدر أوقاتاً في سبيل الوصول إلى أفكار أصيلة، فكما أن الأفكار الغريبة يمكن تحويلها إلى حلول صالحة فإنه في الغالب يكون تبني أفكار الآخرين أسهل من توليد فكرة أصيلة تامة.

٤ - الكم مقدم على الكيف والنوع:

إن جلسة العصف الذهني تعتمد بالدرجة الأولى على توليد أكبر عدد ممكن من الأفكار، ومن هذه الأفكار المولدة ستكون هناك فرصة كبيرة للوصول إلى الأفكار الرائعة. ومهمتنا هنا أن نتعود اصطياً كل الأفكار في غير تفضيل أو وصف، وجمع أكبر قدر منها؛ فالانسياب المتدفق للأفكار يقلل الرغبة في التقويم، ويساعد على فقد كوابح الأفكار، وقد قيل إن الأفكار الرائعة تأتي مع القوائم الكبيرة للأفكار المولدة، والكم يولد الكيف والنوع.

الخطوات المتبعة في جلسات العصف الذهني

■ حدد المشكلة بشكل جيد وواضح :

لاحظ أنه ليس بالضرورة أن تكون المشكلة في الجانب السلبي من الأشياء؛ فقد تكون المشكلة مثلاً: كيف نوظف بصورة فعالة ميزانية الفرع لهذه السنة؟ نحن بحاجة إلى منتج جديد بمناسبة الاحتفال بمرور عشر سنوات على منتجات الشركة .

اكتب المشكلة بشكل موجز وواضح ، وتأكد من أن المشاركين على وعي بها، وخذ موافقتهم على الطريقة والكلمات التي كتبت بها المشكلة .

■ ضع مدة محددة لجلسة العصف الذهني :

ليس هناك مدة معينة لجلسة العصف الذهني بل كل ذلك يعتمد على حجم المجموعة المشاركة، وعلى انسياب الأفكار المولدة أو شحها . إن اختيارك العدد المناسب من المشاركين سيعينك كثيراً في تحديد المدة .

■ عيّن شخصاً لكتابة كل الأفكار كما هي :

لا بد من تسجيل كل الأفكار المطروحة حسب ورودها تلقائياً، وأن يطلع عليها المشاركون جميعهم دون السماح بتوجيه أي نقد أو تقويم لها .

■ ادع المشاركين جميعهم إلى أن يطرحوا أفكارهم بحرية تامة :

إن كثيراً من الناس يُحجم عن طرح الأفكار خشية الوقوع في الخطأ أو خوفاً من المجتمع أو المدير أو رئيس الشركة . . . إن جلسة العصف الذهني تمنع هذه الاعتقادات؛ إذ يجب مطلقاً عدم نقد أو تقويم الأفكار حين ولادتها مهما كانت

هذه الأفكار ساذجة أو غبية أو غريبة . . ! يجب أن نضحك مع الأفكار ونشجعها ونحفزها بدلاً من الضحك عليها وقهرها، وعندما يصل المشاركون في جلسة العصف الذهني إلى الخوف من النقد سيتوقفون مباشرة عن توليد الأفكار.

علق الأحكام وولد الأفكار

■ عيّن شخصاً مسؤولاً للمساعدة على :

- * تعليق الأحكام .
- * قبول الأفكار وتسجيلها .
- * تحفيز الأفراد للاستفادة والبناء على أفكار الآخرين .
- * تشجيع الأفكار غير المألوفة بل الشاذة والغريبة .
- * الضحك مع الأفكار البدائية أو الساذجة وليس عليها .
- * السماح بتدفق الأفكار .
- * عند شح الأفكار يسمح بدقائق معدودة لعملية الحضارة الصامتة للأفكار .
- * الإبقاء على جو الاجتماع مرحاً ممتعاً غير جاف أو ممل .

اقبل كل الأفكار حتى الساذجة منها

■ عند نهاية الجلسة اختر الأفكار الأفضل :

ليس هناك عدد محدد للأفكار الأحسن لكنك يجب أن تتأكد أن كل الأشخاص المشاركين في جلسة العصف الذهني موافقون على الاختيار.

■ قوم الأفكار المختارة:

ما هي أفضل فكرة مناسبة لحل المشكلة؟

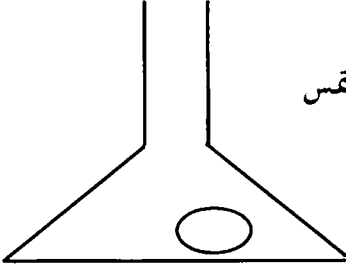
للوصول إلى الفكرة الأفضل ضع قائمة بالمعايير اللازمة للحكم على الأفكار كأن تقول مثلاً: يجب أن تكون قانونية وشرعية، أو يجب الانتهاء من تطبيقها قبل بداية العام الدراسي . . وبناءً على ذلك أعط كل فكرة مجموعة من النقاط، ويعتمد ذلك على مدى ملاءمتها وانسجامها مع قائمة المعايير .

■ الفكرة الأعلى في النقاط هي الأفضل:

إن الفكرة التي تتحصل على أعلى قيم من النقاط هي الفكرة الأفضل لحل المسألة أو المشكلة . ولكن يجب عدم إهمال الأفكار الأخرى بل لا بد من المحافظة على سجل لكل الأفكار والنقاط المتحصل عليها؛ إذ يمكن أن تخفق فكرتك الأفضل في مجال التطبيق .

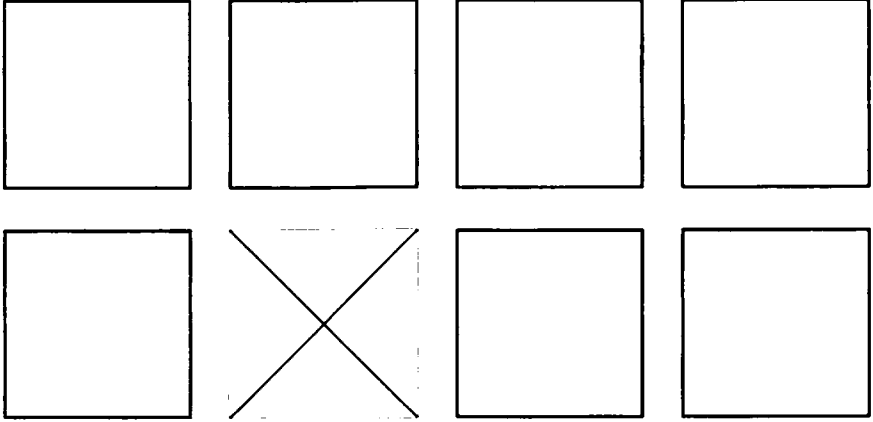
**اختر الفكرة الأفضل
ولا تهمل الأفكار الأخرى**

تقارين عامة



١ - حاول إخراج قطعة البلاستيك دون أن تمس أو تكسر الزجاجاة .

٢ - قسّم كل مربع من المربعات الآتية إلى أربعة أجزاء متطابقة .



٣ - من الكلمات المرادفة لكلمة الإبداع ...

أ ج

ب د

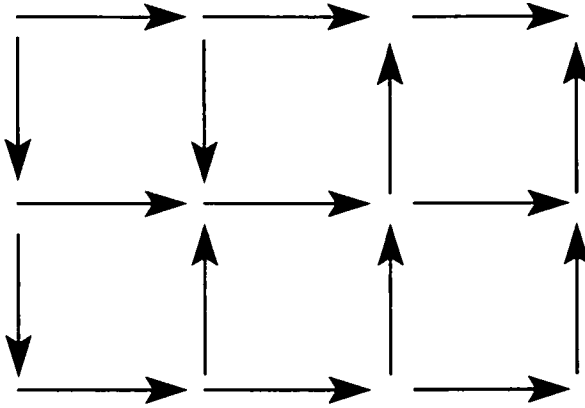
٤ - بتطبيق واحدة من طرق التفكير الإبداعي .. ما هي أبرز مواصفات جهاز

الحاسب الآلي الشخصي في عام ٢٠٢٠م؟

٥ - صف ثلاثة من المشاريع التي تتصف بالمغامرة والمخاطرة والتي تنوي القيام

بها خلال الأشهر القادمة ...

٦- ارفع ستة من الأقلام المتساوية في الطول في الشكل أدناه للحصول على مربعين تامين دون بقاء أي قلم منفرداً.



٧- اكتب قائمة بعشرة استعمالات لما يأتي :

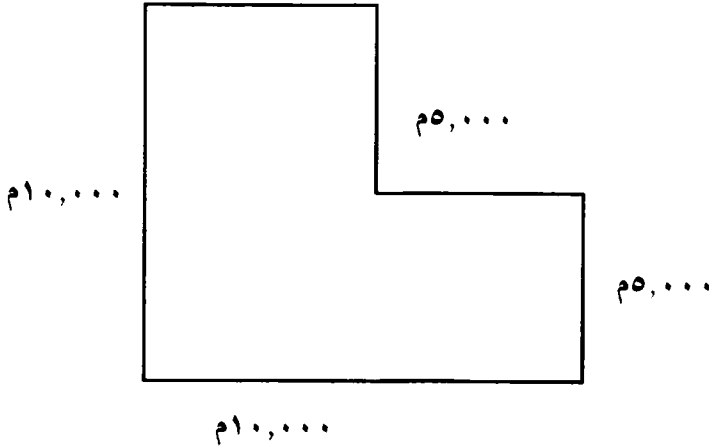
- ١- قلم الرصاص .
 - ٢- فرشاة الأسنان .
 - ٣- حبل غسيل الملابس .
 - ٨ - مستخدماً مفاتيح الأسئلة الستة الآتية :
ماذا، لماذا، كيف، أين، متى، من.....؟
- اكتب مشروعاً لتحقيق واحدة من الرغبات الآتية :
- ١- أن تكون متحدثاً بارعاً .
 - ٢- أن تؤلف كتاباً عن موضوع يهمك .
 - ٣- أن تقوم بتأسيس مشروع استثماري .

٩ - خلال خمس دقائق ضع قائمة لعشرة مواضيع تبدأ بها الحديث مع شخص تقابله لأول مرة .

١٠ - إذا طلب منك أحد الأصدقاء أن تشارك في لجنة عمل تطوعية لا ترغبها ما هي استجاباتك المحتملة للعرض .

١١ - احتار مزارع كبير في السن عندما أراد أن يقسم مزرعته (الشكل الآتي) على أولاده الأربعة إلى أربعة أقسام متساوية في الشكل والمساحة .
أ - حاول أن تُخرج الرجل من حيرته .

ب - ما الصعوبات التي واجهتك في الوصول للحل؟



١٢ - اقترح بعض الطرق المناسبة للتغلب على :

أ - روح الانهزامية .

ب - الخوف من الخطأ .

ج - الميل إلى اعتبار وجود حل واحد فقط لكل مشكلة .

١٣- ضع قائمة لعشرة أسباب وراء قراءتك لهذا الكتاب .

١٤- ناقش العبارة الآتية :

«عندما تبتكر شيئاً ما تصبح شيئاً آخر أيضاً» .

١٥- أحمد شاب خجول يغلب على سلوكه الانعزال عن الناس ، وقد طلب منك حلاً لمشكلته .. اكتب ما تستطيع من الأفكار والحلول لتطوير مهارات الاتصال لدى أحمد مع الآخرين .

١٦ - ناقش العبارة الآتية :

«إذا أردت صديقاً صالحاً عليك أن تختاره من عدد كبير من الزملاء»

١٧- في تمرين النقاط التسع .. حاول أن تصل بين كل النقاط باستخدام :

أ- ثلاثة خطوط مستقيمة .

ب- خط مستقيم واحد .

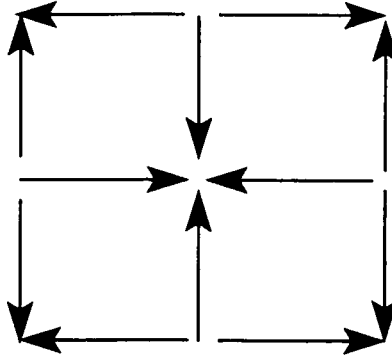
١٨- إذا طلب منك أحد الأصدقاء المشاركة في لجنة عمل تطوعية لا ترغبها؛

ما هي الاستجابات المحتملة للعرض؟

١٩- ناقش العبارة الآتية :

«من الأفضل أن تسأل بعض الأسئلة من أن تعلم كل الأجوبة»

٢٠ - في الشكل الآتي أعد ترتيب أربعة أقلام للحصول على ستة مثلثات متطابقة .



٢١ - ما الطرق التي تقترحها للتغلب على :

أ- الخوف من الخطأ .

ب - الشعور بالكمال .

ج - الإصرار على أن لكل مشكلة حلاً واحداً على الدوام .

٢٢ - اكتب خمساً من العادات التي تعيقك عن الإبداع .

٢٣ - اكتب قائمة من الحلول المتطورة للمشكلات الآتية :

أ- ما هو العنوان المناسب لهذا الكتاب .

ب- إقناع المدخنين بالإقلاع عن التدخين .

ج- ربط حزام الأمان للسائقين .

٢٤ - حاول أن تتقمص صورة الشخص الذي يسيطر على سلوكه القسم الأيمن

من الدماغ .. اجلس جلسة مريحة في مكان جميل شاعري .. فكّر بأحاسيسك ..

بالجمال حولك .. بالألحان .. بالنشيد ... ثم بعد ذلك فكّر بطريقة الشخص الذي

يسيطر على سلوكه القسم الأيمن من الدماغ .. فكّر بخطة مفصلة للحصول على

المال باستخدام الأرقام .. المنطق ... التحليل .. ثم انظر بعد ذلك في أي التفكيرين

تشعر بارتياح أكثر ..؟ حاول أن تقوم بنفس التفكيرين معاً وفي اللحظة نفسها !!

٢٥ - ضع قائمة بالطرق الممكنة لتطوير قدراتك الإبداعية .

٢٦ - ما العلاقات الإجبارية المحتملة بين الإبداع والسفينة؟

٢٧ - في وضع مريح ومكان مناسب أمسك بورقة وقلم وابدأ بكتابة كل الأفكار والخواطر الواردة خلال خمس دقائق فقط حول أي موضوع تختاره:

أ - احسب معدل تدفق الأفكار لكل دقيقة، وسجله في دفتر ملاحظاتك .


ب - كرر المحاولة وسجل في كل مرة عدد الأفكار في الدقيقة الواحدة .

٢٨ - كون من الأحرف الآتية أكبر عدد ممكن من الكلمات :

أ س ق ع ك م

٢٩ - خلال عشر دقائق اكتب كل شيء تعتقده يتعلق بالشكل الآتي :

(استعمالات، خواص، حركات، .. إلخ) .



٣٠ - قل لنفسك إنك تريد أن تصبح مدير شركة أو مؤسسة تجارية .. جرب

في كل صباح باكر أن تسترخي وتغمض عينيك لدقائق معدودة، وباستخدام الخيال

لديك تخيل أنك مدير .. اكتب كل الأفكار الحاملة .

المراجع العربية

- ١- الحمصي، محمد حسن : تفسير وبيان مفردات القرآن، دار الرشيد، دمشق، غير محدد سنة الطبع.
- ٢- المزدي، زهير منصور : مقدمة في منهج الإبداع ، دار الوفاء، المنصورة (مصر)، الطبعة الأولى ١٩٩٣م.
- ٣- إبراهيم مصطفى وآخرون: المعجم الوسيط، دار الدعوة (إستانبول)، ١٩٨٩م.
- ٤- الرازي، محمد بن أبي بكر: مختار الصحاح، دار الكتاب العربي (بيروت)، ١٩٧٩م.
- ٥- النووي، أبو زكريا محي الدين : رياض الصالحين، تحقيق ناصر الدين الألباني، المكتب الإسلامي (بيروت) الطبعة الأولى ١٩٩٢م.
- ٦- الحنبلي، ابن رجب عبد الرحمن بن شهاب الدين : جامع العلوم والحكم، دار المعرفة للتراث، (بيروت ، لبنان)، ١٩٨٧م.
- ٧- د. الصافي، عبد الله بن طه : التفكير الإبداعي بين النظرية والتطبيق، إصدار نادي جيزان الأدبي، مطابع دار البلاد، جدة، الطبعة الأولى ١٩٩٧م.
- ٨- د. عبد الستار، إبراهيم : الإبداع قضاياها وتطبيقاته، جماعة التأصيل الأدبي والفكري (كتاب التأصيل)، الطبعة الثانية ١٩٩٨م.
- ٩- د. الحمادي، علي : شرارة الإبداع، دار ابن حزم، بيروت، ١٩٩٩م.

المراجع الأجنبية

- 10- Olson Robert. W. The Art of creative Thinking, Barnes and Noble books, New York, 1980, 1st ed.
- 11- De Bono, Edward, Lateral Thinking, a textbook of Creativity, Penguin Middlesex, 1977.
- 12- H. Scott Forgler, Strategies for Creative Problem Solving, Prentice-Hall, NJ, 1995.
- 13- Van Gundy Arthur B. Brain Boosters for Business Advantage
- 14- Hiam Alexander, Creativity, HRD Press, Amhers Mass. USA. 1998, 1st ed
- 15- Awysiwyg://134/http://www.Brainstorming orials/creative thinking.html co.uk/tu
- 16- http://www.ozemail.com.au/~caveman/creative/basics/definition.html
- 17- Adams James L., Conceptual Blockbusting..a guide to better ideas, Norton New York, 1979.
- 18- wysiwyg://235/http://www.brainstorming.co.uk/tuorials/helpingideas.
- 19- Albarn, K, and Smith, J.M., digram ...The instrument of thought, Thames and Hudson Ltd. London, 1977.
- 20- http://www.ozemail.com.au/~ caveman/Creative/Space/climate.html.
- 21- http://www.ozemail.com.au/~caveman/Creative/Idea-Recording/index.html.

- 22- <http://www.ozemail.com.au/~caveman/Creative/Basics/Kickstart>.
- 23- <http://www.jpbc.com/creative/creative.html>.
- 24- <http://www.creative-spirit.net/thinking.htm>.
- 25- <file://A1/mindmapfag.html>.
- 26- <http://www.webster.monroe.edu./waltman/mmsuggestion.html>.
- 27- <http://www.ozemail.com.au/~caveman/Creative/Techniques/index.html>.
- 28- <http://www.ozemail.com.au/caveman/Creative/Techniques/imitation.html>.
- 29- <http://www.ozemail.com.au/caveman/Creative/Techniques/forced-analogy.html>.
- 30- <http://www.ozemail.com.au/~caveman/Creative/Techniques/attributes.htm>.
- 31- <http://www.ozemail.com.au/~caveman/Creative/Techniques/reversal.htm>.
- 32- De Bono, Edward, Six Thinking Hats.
- 33- <http://www.ozemail.com.au/~caveman/Creative/Techniques/ideatoons.htm>
- 34- <http://www.ozemail.com.au/~caveman/Creative/Techniques/checklists.htm>.
- 35- <http://www.ozemail.com.au/caveman/Creative/Techniques/osb-quest.htm>.
- 36- <http://www.jpbc.com/creative/brainstorming.html>.
- 37- <http://www.ozemail.com.au/~caveman/Creative/Techniques/brainstorm.htm>.
- 38- <wysiwyg://60/http://www.brainstorming.co.uk/tutorials/whatisbrainstorming.html>.

فهرس الموضوعات

الصفحة	الموضوع
٥	إهداء
٧	المقدمة
١٢	ماذا تقرأ في هذا الكتاب؟
١٧	١ - الإبداع
١٨	٢ - الإبداع والابتداع في الدين
٢٠	٣ - إبداع أم ابتكار؟
٢٠	٤ - الإبداع عند علماء النفس والتربويين
٢٣	٥ - الإبداع والذكاء
٢٤	٦ - التفكير الإبداعي
٢٦	٧ - بيئة الإبداع
٢٨	٨ - المنتج الإبداعي
٢٩	٩ - مراحل التفكير الإبداعي
٣٢	١٠ - سمات الشخص المبدع
٣٥	١١ - التفكير الإبداعي والتفكير التحليلي
٤٠	١٢ - معوقات التفكير الإبداعي
٤٨	١٣ - مبادئ عامة في التفكير الإبداعي
٥٦	١٤ - تنمية الإبداع ومهارات التفكير الإبداعي

الصفحة	الموضوع
٦٤	١٥ - الطرق المستخدمة في التفكير الإبداعي
٨٥	تمارين عامة
٩١	المراجع العربية
٩٢	المراجع الأجنبية
٩٥	الفهرس